



PEMERINTAH KABUPATEN KEBUMEN

RENCANA KERJA TAHUN 2020

DINAS PERUMAHAN DAN KAWASAN
PERMUKIMAN DAN LINGKUNGAN HIDUP
KEBUMEN, 26 JULI 2019

DAFTAR ISI

PERATURAN BUPATI KEBUMEN NOMOR 41 TAHUN 2019 TENTANG RENCANA KERJA PERANGKAT DAERAH DI KABUPATEN KEBUMEN TAHUN 2020	i-iv
DAFTAR ISI	v-vi
DAFTAR TABEL	vii
BAB I PENDAHULUAN	1
A. Latar Belakang	1
B. Landasan Hukum	2
C. Maksud dan Tujuan	3
D. Sistematika Penulisan	4
BAB II HASIL EVALUASI PELAKSANAAN RENJA PERANGKAT DAERAH TAHUN LALU	6
A. Evaluasi Pelaksanaan Renja Perangkat Daerah Tahun Lalu dan Capaian Renstra Perangkat Daerah..	6
B. Analisis Kinerja Pelayanan Perangkat Daerah	22
C. Isu-Isu Penting Penyelenggaraan Tugas dan Fungsi Perangkat Daerah	35
D. Review Terhadap Rancangan Awal RKPD	36
E. Penelaahan Usulan Program dan Kegiatan Masyarakat	55
BAB III TUJUAN DAN SASARAN PERANGKAT DAERAH	71
A. Telaahan Terhadap Kebijakan Nasional dan Provinsi	71
B. Tujuan dan Sasaran Renja Perangkat Daerah	72
C. Program dan Kegiatan	73
BAB IV RENCANA KERJA DAN PENDANAAN PERANGKAT DAERAH	77
BAB V PENUTUP	78
Lampiran I : Rencana program dan kegiatan prioritas (P1) Tahun Anggran 2020 Dinas Perumahan dan Kawasan Permukiman dan Lingkungan Hidup	
Lampiran II : Rencana program dan kegiatan prioritas (P2) Tahun Anggran 2020 Dinas Perumahan dan Kawasan Permukiman dan Lingkungan Hidup	
Lampiran III : Rencana program dan kegiatan prioritas (P1) Tahun Anggran 2020 UPTD Laboratorium Lingkungan Kab. Kebumen	
Lampiran IV : Rencana program dan kegiatan prioritas (P1) Tahun Anggran 2020 UPTD Pengelola Air Limbah dan Sampah Kab. Kebumen Wilayah Timur.	

- Lampiran V : Rencana program dan kegiatan prioritas (P1) Tahun Anggran 2020 UPTD Pengelola Air Limbah dan Sampah Kab. Kebumen Wilayah Barat.
- Lampiran VI : Usulan program dan kegiatan tahun anggaran 2020 Dana Alokasi Khusus (DAK)
- Lampiran VII : Usulan program dan kegiatan tahun anggaran 2020 APBD Provinsi Jawa Tengah
- Lampiran IX : Rencana Anggaran Belanja (RAB) Tahun Anggaran 2020.

DAFTAR TABEL

Tabel 2.1	Rekapitulasi evaluasi hasil pelaksanaan Renja Perangkat Daerah s.d. Tahun 2018 dan Perkiraan Capaian Tahun 2019	12
Tabel 2.2	Capaian Indikator Kinerja Kunci/Utama Perangkat Daerah	23
Tabel 2.3	Capaian kinerja prosentase berkurangnya luasan kumuh perkotaan	24
Tabel 2.4	Data lokasi penanganan kawasan kumuh	25
Tabel 2.5	Capaian Indeks Kualitas Lingkungan Hidup Tahun 2018 .	26
Tabel 2.6	Capaian luas RTH perkotaan tahun 2018	27
Tabel 2.7	Data luas RTH perkotaan tahun 2018	27
Tabel 2.8	Capaian indeks kualitas udara tahun 2018	28
Tabel 2.9	Rerata kualitas udara ambien tahun 2018	29
Tabel 2.10	Capaian indeks kualitas air tahun 2018	30
Tabel 2.11	Data pengukuran indeks kualitas air tahun 2018	31
Tabel 2.12	Capaian cakupan pelayanan sampah tahun 2018	32
Tabel 2.13	Data cakupan pelayanan sampah tahun 2018	32
Tabel 2.14	Capaian cakupan rumah layak huni tahun 2018	34
Tabel 2.15	Data penghitungan rumah layak huni tahun 2018	34
Tabel 2.16	Review terhadap rancangan awal RKPD Tahun 2020	37
Tabel 2.17	Rekapitulasi usulan pokok pikiran DRPD	55
Tabel 2.18	Rekapitulasi usulan melalui Musrenbangcam	56
Tabel 2.19	Usulan program dan kegiatan pokok pikiran DPRD	57
Tabel 2.20	Usulan program dan kegiatan tahun 2020 Musrenbangcam	58
Tabel 3.1	Tujuan dan sasaran Renja 2020	72
Tabel 3.2	Rekapitulasi program/kegiatan tahun 2020 (P1)	75
Tabel 3.3	Rekapitulasi program/kegiatan tahun 2020 (P2)	76
Tabel 3.4	Rekapitulasi usulan program/kegiatan provinsi dan pusat	76

BAB I

PENDAHULUAN

A. Latar Belakang.

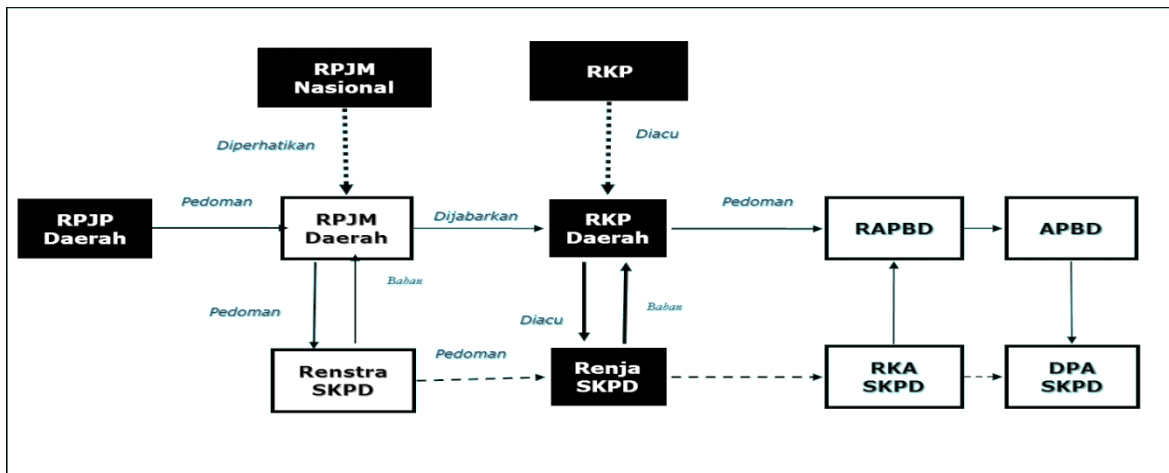
Sesuai dengan Undang-Undang Nomor 25 Tahun 2004 tentang Sistem Perencanaan Pembangunan Nasional, Undang-Undang Nomor 23 Tahun 2014 tentang Pemerintahan Daerah serta Peraturan Menteri Dalam Negeri Nomor 86 Tahun 2017 tentang Tata Cara Perencanaan, Pengendalian dan Evaluasi Pembangunan Daerah, Tata Cara Evaluasi Rancangan Peraturan Daerah tentang Rencana Pembangunan Jangka Panjang Daerah, Rencana Pembangunan Jangka Menengah Daerah, serta Tata Cara Perubahan Rencana Pembangunan Jangka Panjang Daerah, Rencana Pembangunan Jangka Menengah Daerah, dan Rencana Kerja Pemerintah Daerah, Pemerintah Daerah menyusun Rencana Kerja Pemerintah Daerah (RKPD) yang merupakan penjabaran dari Rencana Pembangunan Jangka Menengah Daerah (RPJMD) untuk jangka waktu 1 (satu) tahun, sedangkan perangkat daerah menyusun Rencana Kerja Perangkat Daerah sebagai penjabaran dari Rencana Strategis.

Sebagai sebuah dokumen resmi, Rencana Kerja Perangkat Daerah mempunyai kedudukan yang strategis yaitu menjembatani antara perencanaan pada perangkat daerah dengan Rencana Kerja Pemerintah Daerah (RKPD), sebagai implementasi pelaksanaan strategis Rencana Pembangunan Jangka Menengah Daerah (RPJMD) dan Renstra Perangkat Daerah yang menjadi satu kesatuan untuk mendukung pencapaian Visi dan Misi Daerah. Penyusunan Rencana Kerja Dinas Perumahan dan Kawasan Permukiman dan Lingkungan Hidup Tahun 2020 melalui proses dan tahapan (1) Persiapan penyusunan; (2) Penyusunan rancangan awal; (3) Penyusunan rancangan; (4) Pelaksanaan forum Perangkat Daerah; (5) Perumusan rancangan akhir; dan (6) Penetapan. Dalam pelaksanaannya dilakukan melalui proses teknokratis dan partisipatif dengan mengikut sertakan seluruh pemangku kepentingan, proses top-down dan proses bottom-up secara berjenjang dan selanjutnya disinergikan dengan arah kebijakan pembangunan Kabupaten, provinsi maupun nasional sesuai dengan kewenangannya.

Keterlibatan pemangku kepentingan (*stakeholder*) sangat dibutuhkan dalam mekanisme perencanaan dan pelaksanaan pembangunan. Hal ini untuk menjamin kesesuaian dokumen perencanaan dengan kebutuhan seluruh *stakeholders*. Oleh karena itu, Perangkat Daerah sebagai salah satu *stakeholder* kunci perlu menjamin terlaksananya pembangunan sesuai rencana, melalui penyusunan Rencana Strategis 5 (lima) tahunan Perangkat Daerah, yang kemudian diterjemahkan lebih spesifik lagi dalam Rencana Kerja tahunan Perangkat Daerah.

Keterkaitan dan hubungan Rencana Kerja Dinas Perumahan dan Kawasan Permukiman dengan dokumen perencanaan lainnya sebagaimana gambar berikut :

Gambar 1 : Hubungan Renja dengan dokumen perencanaan/penganggaran



Dalam sistem perencanaan pembangunan daerah, Rencana Kerja Dinas Perumahan dan Kawasan Permukiman dan Lingkungan Hidup Tahun 2020 merupakan :

1. Pedoman bagi Dinas Perumahan dan Kawasan Permukiman dan Lingkungan Hidup dalam pelaksanaan program dan kegiatan Tahun2020;
2. Alat untuk menjamin keterkaitan dan konsistensi antara perencanaan, penganggaran, pelaksanaan dan pengawasan.

B. Landasan Hukum.

Landasan hukum yang digunakan dalam penyusunan Rencana Kerja Dinas Perumahan dan Kawasan Permukiman dan Lingkungan Hidup tahun 2020 antara lain :

1. Undang-Undang Nomor 13 Tahun 1950 tentang Pembentukan Daerah-daerah Kabupaten dalam Lingkungan Propinsi Jawa Tengah;
2. Undang-Undang Nomor 17 Tahun 2003 tentang Keuangan Negara;
3. Undang-Undang Nomor 1 Tahun 2004 tentang Perbendaharaan Negara;
4. Undang-Undang Nomor 15 Tahun 2004 tentang Pemeriksaan Pengelolaan dan Tanggung Jawab Keuangan Negara;
5. Undang-Undang Nomor 25 Tahun 2004 tentang Sistem Perencanaan Pembangunan Nasional;
6. Undang-Undang Nomor 33 Tahun 2004 tentang Perimbangan Keuangan antara Pemerintah Pusat dan Pemerintahan Daerah;
7. Undang-Undang Nomor 17 Tahun 2007 tentang Rencana Pembangunan Jangka Panjang Nasional Tahun 2005-2025;
8. Undang-Undang Nomor 26 Tahun 2007 tentang Penataan Ruang;
9. Undang-Undang Nomor 12 Tahun 2011 tentang Pembentukan Peraturan Perundang-undangan;
10. Undang-Undang Nomor 23 Tahun 2014 tentang Pemerintahan Daerah sebagaimana telah diubah beberapa kali, terakhir dengan Undang-Undang Nomor 9 Tahun 2015 tentang Perubahan Kedua atas Undang-Undang Nomor 23 Tahun 2014 tentang Pemerintahan Daerah;
11. Peraturan Pemerintah Nomor 20 Tahun 2004 tentang Rencana Kerja Pemerintah;

12. Peraturan Pemerintah Nomor 21 Tahun 2004 tentang Penyusunan Rencana Kerja dan Anggaran Kementerian Negara/Lembaga;
13. Peraturan Pemerintah Nomor 58 Tahun 2005 tentang Pengelolaan Keuangan Daerah;
14. Peraturan Pemerintah Nomor 79 Tahun 2005 tentang Pedoman Pembinaan dan Pengawasan Penyelenggaraan Pemerintahan Daerah;
15. Peraturan Pemerintah Nomor 39 Tahun 2006 tentang Tata Cara Pengendalian dan Evaluasi Pelaksanaan Rencana Pembangunan;
16. Peraturan Pemerintah Nomor 8 Tahun 2008 tentang Tahapan, Tatacara Penyusunan, Pengendalian dan Evaluasi Pelaksanaan Rencana Pembangunan Daerah;
17. Peraturan Pemerintah Nomor 26 Tahun 2008 tentang Rencana Tata Ruang Nasional;
18. Peraturan Presiden Republik Indonesia Nomor 2 Tahun 2015 tentang Rencana Pembangunan Jangka Menengah Nasional (RPJMN) 2015-2019
19. Peraturan Menteri Dalam Negeri Nomor 13 Tahun 2006 tentang Pedoman Pengelolaan Keuangan Daerah sebagaimana telah diubah beberapa kali, terakhir dengan Peraturan Menteri Dalam Negeri Nomor 21 Tahun 2011;
20. Peraturan Menteri Dalam Negeri Nomor 86 Tahun 2017 tentang Tata Cara Perencanaan, Pengendalian dan Evaluasi Pembangunan Daerah, Tata Cara Evaluasi Rancangan Peraturan Daerah tentang RPJPD dan RPJMD, serta Tata Cara Perubahan RPJPD dan RPJMD, dan Rencana Kerja Pemerintah Daerah;
21. Peraturan Menteri Dalam Negeri Nomor 18 Tahun 2017 tentang Pedoman Penyusunan, Pengendalian dan Evaluasi Rencana Kerja Pemerintah Tahun 2018;
22. Peraturan Daerah Kabupaten Kebumen Nomor 53 Tahun 2004 tentang Partisipasi Masyarakat dalam Proses Kebijakan Publik;
23. Peraturan Daerah Kabupaten Kebumen Nomor 2 Tahun 2007 tentang Pokok-Pokok Pengelolaan Keuangan Daerah;
24. Peraturan Daerah Kabupaten Kebumen Nomor 1 Tahun 2010 tentang Rencana Pembangunan Jangka Panjang Daerah Kabupaten Kebumen Tahun 2005-2025;
25. Peraturan Daerah Kabupaten Kebumen Nomor 20 Tahun 2012 tentang Percepatan Penanggulangan Kemiskinan;
26. Peraturan Daerah Kabupaten Kebumen Nomor 23 Tahun 2012 tentang Rencana Tata Ruang Wilayah Kabupaten Kebumen Tahun 2011-2031;
27. Peraturan Daerah Kabupaten Kebumen Nomor 6 Tahun 2016 tentang Rencana Pembangunan Jangka Menengah Daerah Kabupaten Kebumen Tahun 2016-2021;
28. Peraturan Bupati Kebumen Nomor 68 Tahun 2016 tentang Kedudukan, Susunan Organisasi, Tugas dan Fungsi serta Tata Kerja Dinas Perumahan dan Kawasan Permukiman dan Lingkungan Hidup.

C. Maksud dan Tujuan.

Rencana Kerja Dinas Perumahan dan Kawasan Permukiman dan Lingkungan Hidup tahun 2020 dimaksudkan sebagai pedoman untuk melaksanakan program dan kegiatan yang akan dilaksanakan padatahun 2020. Sedangkan tujuan dari penyusunan Rencana Kerja

Dinas Perumahan dan Kawasan Permukiman dan Lingkungan Hidup tahun 2020 adalah sebagai berikut :

1. Menjabarkan/melaksanakan Rencana Strategis Dinas Perumahan dan Kawasan Permukiman dan Lingkungan Hidup tahun 2016-2021;
2. Merumuskan program-program prioritas sebagai tindak lanjut dari upaya penyelesaian permasalahan yang terjadi pada tahun lalu dan sebagai langkah antisipatif terhadap tantangan yang mungkin dihadapi pada tahun mendatang;
3. Menjamin optimalnya koordinasi, integrasi, sinkronisasi dan sinergi program dalam mendukung program pemerintah daerah;
4. Menjamin tercapainya pemanfaatan seluruh sumber daya yang ada secara efektif, efisien dan berkelanjutan;
5. Menjaga kontinuitas kegiatan dan proses pembangunan agar selaras dengan program prioritas tahunan dan lima tahunan;

D. Sistematika Penulisan

Renja Dinas Perumahan dan Kawasan Permukiman dan Lingkungan Hidup tahun 2020 dengan sistematika sebagai berikut :

BAB I. PENDAHULUAN

A. Latar Belakang

Mengemukakan pengertian ringkas tentang Rencana Kerja Perangkat Daerah, proses penyusunan, keterkaitan antara Rencana Kerja dengan dokumen RKPD, Renstra dengan Rencana Kerja K/L dan Rencana provinsi/Kabupaten/kota;

B. Landasan Hukum

Memuat penjelasan tentang undang-undang, peraturan pemerintah, peraturan daerah, dan ketentuan peraturan lainnya yang dijadikan acuan dalam penyusunan perencanaan dan penganggaran;

C. Maksud Tujuan

Memuat penjelasan tentang maksud dan tujuan dari penyusunan Renja Perangkat Daerah.

D. Sistematika Penulisan

Menguraikan pokok bahasan dalam penulisan Rencana Kerja Perangkat Daerah, serta susunan garis besar isi dokumen.

BAB II. HASIL EVALUASI RENCANA KERJA PERANGKAT DAERAH TAHUN LALU

A. Evaluasi Pelaksanaan Renja Tahun Lalu dan Capaian Renstra Perangkat Daerah.

Memuat kajian (review) terhadap hasil evaluasi pelaksanaan Rencana Kerja tahun lalu (tahun 2018) dan perkiraan capaian tahun berjalan (tahun 2019), mengacu pada APBD tahun berjalan yang seharusnya pada waktu penyusunan Rencana Kerja Perangkat Daerah sudah disahkan. Selanjutnya dikaitkan dengan pencapaian target Renstra berdasarkan realisasi program dan kegiatan pelaksanaan Rencana Kerja Perangkat Daerah tahun-tahun sebelumnya.

- B. Analisis Kinerja Pelayanan Perangkat Daerah.
Berisikan kajian terhadap capaian kinerja pelayanan Perangkat Daerah berdasarkan indikator kinerja yang sudah ditentukan dalam NSPK dan SPM.
- C. Isu-isu Penting Penyelenggaraan Tugas dan Fungsi Perangkat Daerah.
Berisikan uraian mengenai sejauh mana tingkat kinerja pelayanan perangkat daerah dan hal kritis yang terkait dengan pelayanan perangkat daerah, permasalahan dan hambatan yang dihadapi dalam menyelenggarakan tugas dan fungsi perangkat daerah, dampaknya terhadap pencapaian visi dan misi kepala daerah, terhadap capaian program nasional/internasional, seperti NSPK, SPM dan SDGs (*Sustainable Development Goals*), tantangan dan peluang dalam meningkatkan pelayanan perangkat daerah;
- D. Review Terhadap Rancangan Awal RKPD.
Berisikan uraian mengenai proses yang dilakukan yaitu membandingkan antara rancangan awal RKPD dengan hasil analisis kebutuhan;
- E. Penelaahan Usulan Program dan Kegiatan Masyarakat.
Diuraikan hasil kajian terhadap program kegiatan yang diusulkan para pemangku kepentingan, LSM, asosiasi-asosiasi, perguruan tinggi maupun kecamatan, kelurahan dan desa serta pokok-pokok pikiran DPRD.

BAB III. TUJUAN DAN SASARAN PERANGKAT DAERAH

- A. Telaah terhadap kebijakan nasional dan provinsi.
Telaahan terhadap kebijakan nasional dan provinsi sebagaimana dimaksud, yaitu penelaahan yang menyangkut arah kebijakan dan prioritas pembangunan nasional dan provinsi yang terkait dengan tugas pokok dan fungsi perangkat daerah.
- B. Tujuan dan Sasaran Rencana Kerja Perangkat Daerah
Perumusan tujuan dan sasaran didasarkan atas rumusan isu-isu penting penyelenggaraan tugas dan fungsi perangkat daerah;
- C. Program dan Kegiatan.
Berisikan penjelasan mengenai faktor-faktor yang menjadi bahan pertimbangan terhadap rumusan program dan kegiatan, uraian garis besar mengenai rekapitulasi program dan kegiatan;

BAB IV. RENCANA KERJA DAN PENDANAAN PERANGKAT DAERAH

Rumusan rencana program dan kegiatan tahun 2020 dan prakiraan maju tahun 2021 Perangkat Daerah.

BAB V. PENUTUP

Berisikan uraian penutup diantaranya catatan penting yang perlu mendapat perhatian, baik dalam rangka pelaksanaannya maupun seandainya ketersediaan anggaran tidak sesuai dengan kebutuhan, kaidah-kaidah pelaksanaan dan rencana tindak lanjut.

BAB II

HASIL EVALUASI RENCANA KERJA PERANGKAT DAERAH TAHUN LALU

A. Evaluasi Pelaksanaan Rencana Kerja Perangkat Daerah Tahun Lalu dan Capaian Renstra Perangkat Daerah.

Evaluasi pelaksanaan rencana kerja Dinas Perumahan dan Kawasan Permukiman dan Lingkungan Hidup dan Pencapaian Renstra Dinas Perumahan dan Kawasan Permukiman dan Lingkungan Hidup sampai dengan tahun lalu diperlukan sebagai bahan penyusunan Renja tahun 2020. Dari hasil evaluasi pelaksanaan rencana kerja sampai dengan tahun lalu, sebagian besar sudah dapat tercapai sesuai dengan yang ditargetkan, namun masih terdapat target kinerja program dan kegiatan yang belum tercapai, yaitu (a) program peningkatan pengendalian polusi kegiatan pembangunan tempat pembuangan benda padat/cair yang menimbulkan polusi dengan sasaran pembangunan IPAL industri kecil, hal tersebut terkait dengan permasalahan calon lokasi bukan asset pmda.

Hasil evaluasi pelaksanaan Rencana Kerja Dinas Perumahan dan Kawasan Permukiman dan Lingkungan Hidup, berdasarkan program utama yang dilaksanakan tahun 2018, sebagai berikut :

1. Program pengembangan kinerja pengelolaan persampahan.
Program ini mencakup 4 (empat) kegiatan yang dilaksanakan dalam rangka pencapaian indikator kinerja utama “cakupan pelayanan sampah).
 - a. Kegiatan penyediaan prasarana dan sarana pengelolaan persampahan.
Pagu anggaran sebesar Rp. 8.960.000.000 dan realisasi sebesar Rp.7.986.984.819,- (89,14%), dengan keluaran kegiatan berupa : 1 (satu) unit excavator untuk TPA, 2 (dua) unit kendaraan motor roda tiga, 1 (satu) unit dumptruk, 2 (dua) unit armroll, pembangunan 1 (satu) unit TPS3R Kel. Tamanwinangun, pemeliharaan fasilitas TPA Kaligending dan Semali, pemeliharaan depo transfer 2 (dua) unit, pengadaan 1 (satu) paket material urugan TPA (Kaligending dan Semali), pembangunan 1 (satu) paket landasan kontener dan TPS di kawasan perkotaan, pengadaan kontener sampah 1 (satu) paket.
 - b. Kegiatan peningkatan operasi dan pemeliharaan prasarana dan sarana persampahan.
Pagu anggaran Rp. 4.569.246.000,- dan realisasi Rp.4.011.895.885,- (87,80%) dengan keluaran berupa pemeliharaan dan operasional sarpras persampahan meliputi pemeliharaan armada (dumtruk, armroll, excavator, doozer), Bahan Bakar Minyak dan upah tenaga persampahan selama 12 bulan.
 - c. Kegiatan peningkatan kemampuan aparat persampahan.
Pagu anggaran sebesar Rp. 100.000.000,- dan realisasi Rp.86.329.788 (86,33%), dengan keluaran kegiatan berupa pendampingan dan pemberdayaan aparat persampahan terutama pada bank-bank sampah dan TPS3R, dalam bentuk stimulant. Diharapkan aparat persampahan yang bersangkutan dapat meningkat kinerjanya dalam mengelola bank sampah dan TPS3R.

- d. Kegiatan peningkatan peranserta masyarakat dalam pengelolaan perampahan.

Pagu anggaran sebesar Rp.1.539.000.000,- dan realisasi Rp.1.362.715.594,- (88,55%), dengan keluaran kegiatan berupa sosialisasi dan pembinaan pengelolaan persampahan kepada kelompok masyarakat sebanyak 4 (empat) kali, 200 orang, dan pemberian bantuan sarana prasarana pengelolaan persampahan kepada bank sampah maupun kelompok masyarakat.

2. Program pengembangan perumahan.

Program ini dilaksanakan dalam rangka pencapaian indikator kinerja “cakupan rumah layak huni”, mencakup 2 (dua) kegiatan :

- a. Kegiatan fasilitasi dan stimulai pembangunan perumahan masyarakat kurang mampu.

Pagu anggaran bersumber dari APBD Kabupaten sebesar Rp.1.328.710.000 dan realisasi Rp.1.256.881.557,- (94,59%), Anggaran ini untuk belanja operasional, sedangkan anggaran pemugaran (bansos) sebesar Rp. 22.670.000.000,- untuk menanganani 2.267 unit RTLH.

- b. Kegiatan fasilitasi dan stimulasi pembangunan rumah sederhana sehat. Pagu anggaran bersumber dari DAK sebesar Rp.418.000.000,- dan realisasi Rp.393.945.050,- (94,25%). Anggaran ini untuk belanja operasional, sedangkan anggaran pemugaran (bansos) sebesar Rp. 9.375.000.000,- untuk Peningkatan Kualitas 633 unit rumah.

Dari jumlah RTLH di Kabupaten Kebumen berdasarkan database perumahan tahun 2014 sejumlah 26.860 unit, sampai dengan akhir tahun 2018 telah ditangani sejumlah 299.720 unit (97,67%), dimana target yang ditetapkan dalam dokumen perencanaan sejumlah 97,66%. Sisa yang belum tertangani akan dianggarkan untuk penanganannya pada tahun anggaran 2019 dan 2020.

3. Program lingkungan sehat perumahan.

Program ini dilaksanakan dalam rangka pencapaian indicator kinerja “prosentase berkurangnya luasan kumuh perkotaan”, melalui kegiatan penanganan kawasan kumuh perkotaan.

Pagu anggaran bersumber dari APBD Kabupaten sejumlah Rp.3.477.382.000,- dan realisasi Rp. 2.883.061.698,- (82,91%), dengan keluaran kegiatan berupa : penyusunan DED kawasan kumuh sejumlah 9 dokumen dan pembangunan jalan dan drainase lingkungan sejumlah 10 paket di lokasi kawasan kumuh Kec. Kebumen, Karanganyar dan Gombong.

Dari luas kawasan kumuh 213,622 ha. berdasarkan SK Bupati Kebumen No. tahun 2014, sampai dengan akhir tahun 2018 telah ditangani seluas 30,60 ha (14,33%), dimana target yang ditetapkan dalam dokumen perencanaan sejumlah 50%. Sisa yang belum tertangani akan dianggarkan untuk penanganannya pada tahun 2019 dan 2020.

4. Program pengendalian pencemaran dan kerusakan lingkungan hidup.

Sasaran program “prosentase penurunan beban pencemaran lingkungan” dalam rangka pencapaian indicator kinerja “indeks kualitas lingkungan hidup”, dilaksanakan melalui 9 kegiatan.

- a. Kegiatan koordinasi penilaian kota sehat/adipura.

- Pagu anggaran sebesar Rp. 203.365.000,- dan realisasi Rp.191.773.080,- (94,30%) dengan keluaran sosialisasi dan pembinaan dalam rangka penilaian adipura (2 kali) dan pembuatan pergola (1 paket) di dalam kota Kebumen.
- b. Kegiatan pemantauan kualitas lingkungan.
 Pagu anggaran sebesar Rp.330.000.000,- dan realisasi Rp.326.782.117,- (99,02%) dengan keluaran pemantauan dan pengujian kualitas lingkungan di 20 lokasi, penyusunan dokumen system mutu laboratorium lingkungan (1 dokumen), penyusunan dokumen pemantauan kualitas lingkungan 2 dokumen, penyelenggaraan in house training guna peningkatan SDM laboratorium (3 paket).
 - c. Kegiatan pengawasan pelaksanaan kebijakan bidang lingkungan hidup.
 Pagu anggaran sebesar Rp.105.000.000,- dan realisasi Rp.104.907.455,- (99,91%) dengan keluaran pengawasan kegiatan usaha dalam rangka meningkatkan ketaatan kegiatan usaha terhadap baku mutu lingkungan sebanyak 25 unit/kegiatan usaha.
 - d. Kegiatan pengelolaan B3 dan limbah B3.
 Pagu anggaran sebesar Rp. 60.000.000,- dan realisasi Rp.59,370.251,- (98,95%) dengan keluaran pelaksanaan identifikasi limbah B3, BPO dan GRK (3 dokumen).
 - e. Kegiatan pengkajian dampak lingkungan.
 Pagu anggaran sebesar Rp.90.000.000,- dan realisasi Rp.88.501.021,- (98,33%) dengan keluaran penilaian dokumen ijin lingkungan AMDAL, UKL-UPL, SPPL (200 dokumen) dan penyusunan laporan Indeks Kualitas Lingkungan Hidup (1 dokumen).
 - f. Kegiatan penyusunan kebijakan pengendalian pencemaran dan perusakan lingkungan hidup.
 Pagu anggaran sebesar Rp. 150.000.000,- dan realisasi Rp.74.853.500,- (49,90%) dengan keluaran fasilitasi dan pendampingan penyusunan peraturan desa dalam rangka pelestarian lingkungan dan pengendalian pencemaran lingkungan di 10 desa.
 - g. Kegiatan peningkatan peranserta masyarakat dalam pengendalian lingkungan.
 Pagu anggaran sebesar Rp.300.000.000,- dan realisasi Rp.296.971.075,- (98,99%) dengan keluaran pelaksanaan sosialisasi dan pembinaan pengendalian lingkungan hidup (4 kali) dan pengadaan bor biopori beserta kelengkapannya (1 paket)
 - h. Pengadaan sarana dan prasarana pemantauan kualitas lingkungan.
 Pagu anggaran sebesar Rp. 200.000.000,- dan realisasi Rp.196.074.125,- (98,02%) dengan keluaran pengadaan sarana prasarana laboratorium lingkungan berupa kelengkapan R. Timbang, hygrothermometer, kelengkapan uji kualitas air, buret digital, TSS digital, ph digital, kelengkapan rak penyimpanan reagen dan meja, kelengkapan pencucian glassware, (1 paket).
 - i. Penerapan manajemen lingkungan limbah industry tembakau yang mengacu AMDAL (DBHCHT).
 Pagu anggaran sebesar Rp.125.000.000,- dan realisasi Rp.119.309.066 (95,45%) dengan keluaran fasilitasi sosialisasi

dan pembinaan pengelolaan limbah industri tempakau di desa Wero Kec. Gombang dan bantuan peralatan laboratorium.

5. Program perlindungan dan konservasi sumber daya alam.
Sasaran program yaitu tersedianya profil keanekaragaman hayati dan ekosistem, melalui kegiatan pengelolaan keanekaragaman hayati dan ekosistem. Pagu anggaran sebesar Rp.100.000.000,- dan realisasi Rp.83.495.600,- (83,50%) dengan keluaran kegiatan penyusunan profil keanekaragaman hayati dan ekosistem (2 dokumen).
6. Program rehabilitasi dan pemulihan cadangan sumber daya alam.
Sasaran program “prosentase penanganan konservasi sumber daya alam” yang dilaksanakan melalui kegiatan peningkatan peranserta masyarakat dalam rehabilitasi dan pemulihan cadangan SDA.
Pagu anggaran sebesar Rp.2.500.000.000,- dan realisasi Rp.2.258.579.589,- (90,34%) dengan keluaran sosialisasi rehabilitasi dan pemulihan cadangan sumber daya alam (300 orang), penanaman pohon konservasi lahan kritis (26 lokasi), identifikasi sumber mata air (4 kecamatan), pelatihan pemetaan konservasi dan rehabilitasi lingkungan (1 kali).
7. Program peningkatan kualitas akses informasi sumber daya alam dan lingkungan hidup.
Sasaran program yaitu “terfasilitasinya upaya akses informasi sumber daya lingkungan hidup” yang dilaksanakan melalui 3 (tiga) kegiatan :
 - a. Kegiatan peningkatan edukasi dan komunikasi masyarakat dibidang lingkungan.
Pagu anggaran sebesar Rp.60.000.000,- dan realisasi Rp.52.847.796,- (88,08%) dengan keluaran pembinaan dan seleksi sekolah berwawasan lingkungan pada sekolah dasar dan menengah (adiwiyata) serta pelaksanaan saka kalpataru meliputi SMAN 1 Kebumen, SMAN 2 Kebumen, SMKN 1 Alian, SMAN Gombang, SMAN Karanganyar, SMAN Pejagoan, SMAN Klirong (12 sekolah).
 - b. Kegiatan pengembangan data dan informasi lingkungan.
Pagu anggaran sebesar Rp.40.000.000,- dan realisasi Rp.39.473.825,- (98,68 %) dengan keluaran penyusunan buku Laporan Informasi Kinerja Pengelolaan Lingkungan Hidup (IKPLH), 1 dokumen.
 - c. Kegiatan penguatan jejaring informasi pusat dan daerah.
Pagu anggaran sebesar Rp.200.000.000,- dan realisasi Rp.196.586.300,- (98,29%) dengan keluaran fasilitasi kegiatan car free day setiap hari minggu selama 12 bulan, hari lingkungan hidup dan pawai lingkungan hidup.
8. Program pengelolaan areal pemakaman.
Sasaran program yaitu “terfasilitasinya upaya akses informasi sumber daya lingkungan hidup” yang dilaksanakan melalui 3 (tiga) kegiatan :
 - a. Kegiatan penyusunan kebijakan norma tandar prosedur dan manual pengelolaan areal pemakaman.
Pagu anggaran sebesar Rp.60.000.000,- dan realisasi Rp.47.072.500,- (78,45%) dengan keluaran penyusunan raperda

- pengelolaan dan retribusi pengelolaan areal pemakaman (2 dokumen).
- b. Kegiatan pembangunan sarpras pemakaman.
Pagu anggaran sebesar Rp.1.000.000.000,- dan realisasi Rp.875.696.681,- (87,57%) dengan keluaran pembangunan TPU Bong Sindut Plarangan Karanganyar dan TPU Bong Cina Pejagoan.
 - c. Kegiatan pemeliharaan sarpras pemakaman.
Pagu anggaran sebesar Rp.100.000.000,- dan realisasi Rp.79.639.750,- (79,64%) dengan keluaran pemeliharaan TPU Kelurahan Tamanwinangun Kec. Kebumen dan TPU Kerkop Desa Semanding Kec. Gombong.
9. Program peningkatan pengendalian polusi.
Sasaran program yaitu “prosentase penurunan sumber polusi dan sumber tidak bergerak” yang dilaksanakan melalui 2 (dua) kegiatan :
- a. Kegiatan pembangunan tempat pembuangan benda padat/cair yang menimbulkan polusi.
 - b. Pagu anggaran sebesar Rp.1.594.000,- dan realisasi Rp.1.593.450,- (99,97%) dengan keluaran opsional dan persiapan kegiatan pembangunan ipal dan biogas industry kecil dalam rangka pengendalian polusi dan pencemaran.
 - c. Kegiatan penyuluhan pengendalian polusi dan pencemaran.
Pagu anggaran sebesar Rp.70.000.000,- dan realisasi Rp.69.327.559,- (99,04%) dengan keluaran penyuluhan pengendalian polusi dan pencemaran untuk sector medis,kesehatan, industry dan ASN (180 orang).
10. Program pengelolaan ruang terbuka hijau (RTH).
Sasaran program “bertambahnya ruang terbuka hijau yang terbangun” yang dilaksanakan melalui 3 (tiga) kegiatan :
- a. Kegiatan penyusunan program pengembangan RTH
Pagu anggaran sebesar Rp.100.000.000,- dan realisasi Rp.89.642.050,- (89,64%) dengan keluaran penyusunan dokumen perencanaan pembangunan/penataan Ruang Terbuka Hijau sebanyak 4 paket.
 - b. Kegiatan Penataan RTH.
Pagu anggaran sebesar Rp. 6.545.502.000,- dan realisasi Rp.4.797.419.121,- (73,29%) dengan keluaran penataan alun-alun kebumen, pembangunan taman Jl. Glatik, taman Jl. Kutoarjo, pembangunan hutan kota, penataan alun-alun prembun, penyelesaian penataan taman depan pendopo dan taman tugu lawet, perencanaan penataan taman lalu lintas, dan pengadaan mobil tangga untuk pertamanan (1 unit).
 - c. Kegiatan Pemeliharaan RTH.
Pagu anggaran sebesar Rp.3.565.000.000,- dan realisasi Rp.2.975.158.890,- (83,45%) dengan keluaran normalisasi trotoar jalan dalam kota Kebumen,eliharaan trotoar wilayah Gombong, wilayah Karanganyar, wilayah Kebumen, alun-alun Kebumen, dan pengadaan tanaman hias/pohon ayoman serta pemeliharaan lampu-lampu taman.
11. Program pengembangan kinerja pengelolaan air minum dan air limbah.

Sasaran program pelayanan pengelolaan air limbah domestic yang dilaksanakan melalui 2 (dua) kegiatan :

a. Kegiatan penyusunan kebijakan pengelolaan limbah.

Pagu anggaran sebesar Rp. 60.000.000,- dan realisasi Rp. 48.368.385,- (85,86%) dengan keluaran penyusunan raperda pengelolaan air limbah domestic dan perbup revisi retribusi pengelolaan air limbah domestic (2 dokumen).

b. Kegiatan pengembangan teknologi pengelolaan air minum dan air limbah.

Pagu anggaran sebesar Rp.2.050.000.000,- dan realisasi Rp.1.801.003.426,- (87,85%), dengan keluaran pembangunan 200 SR IPAL Comunal Kutosari dan pengelolaan instalasi pengolahan limbah tinja (IPLT) Kaligending.

Di samping itu dilaksanakan program penunjang operasional perangkat daerah dalam rangka peningkatan pelayanan, peningkatan sarana prasarana aparatur, dan pengembangan data/informasi yaitu program pelayanan administrasi perkantoran, program peningkatan sarana prasarana aparatur, program pengembangan data/informasi dan program pengembangan data/informasi dan statistic daerah. Pagu anggaran keempat program tersebut sebesar Rp.1.463.187.000,- dan realisasi Rp. 1.376.325.747,- (94,06%).

Berdasarkan hasil evaluasi terhadap rencana kerja tahun 2019, seluruh target kegiatan dapat tercapai sesuai dengan yang ditargetkan, atau realisasi kinerja (K) 100% dan keuangan (Rp) 88,10%. Dari total anggaran belanja sebesar Rp. 48.939.459.000,- realisasi sebesar Rp.43.114.234.593,- (88,10%). Terdapat efisiensi penggunaan anggaran sebesar 11,90% berasal dari penghematan belanja barang dan jasa maupun sisa tender.

Hasil evaluasi pelaksanaan Rencana Kerja Dinas Perumahan dan Kawasan Permukiman dan Lingkungan Hidup tahun 2018, dan realisasi Renstra tahun 2016-2021 disajikan dalam tabel sebagai berikut :

Tabel 2.1
Rekapitulasi Evaluasi Hasil Pelaksanaan Renja Perangkat Daerah
s/d Tahun 2018 dan perkiraan capaian tahun 2019

No	Urusan/Bidang Urusan Pemerintahan Daerah dan Program/Kegiatan	Indikator Kinerja Program (outcome)/Kegiatan(output)	Target Kinerja Capaian Program (Renstra PD Thn 2021)	Realisasi Kinerja Hasil Program dan Keluaran Kegiatan s.d. Tahun 2017	Target dan Realisasi Kinerja Program dan Kegiatan Tahun 2018			Target program dan kegiatan (Renja PD Tahun 2019)	Perkiraan realisasi capaian target renstra PD s.d. tahun 2019	
					Target Kinerja dan Anggaran Renja SKPD Tahun berjalan (Tahun n-1) yang dievaluasi	Realisasi Capaian Kinerja dan Anggaran Renja SKPD yang dievaluasi	Tingkat Realisasi (%)		Realisasi capaian program dan kegiatan s.d. tahun 2019	Tingkat capaian realisasi target Renstra (%)
1	2	3	4	5	6	7	8=(7/6)	9	10=(5+7+9)	11=(10/4)
1	Urusan Wajib Pelayanan Dasar									
	Pekerjaan Umum dan Penataan Ruang									
	Program Pengembangan Kinerja Pengelolaan Air Minum dan Air Limbah									
1	Pengembangan teknologi pengolahan air minum dan air limbah	Pengembangan teknologi pengelolaan air limbah	60	12	12	12	100	12	36	60,00
2	Penyusunan Kebijakan Pengelolaan Limbah	Tersusunnya perda revisi retribusi air limbah dan pengelolaan air limbah	2	0	2	2	100	0	2	100
	Perumahan Rakyat dan Kawasan Permukiman									
	Program Pengembangan Perumahan									
3	Fasilitasi dan stimulasi pembangunan perumahan masyarakat kurang huni	Fasilitasi pemugaran rumah tidak layak huni	18.876	5.605	7.370	6.106	82,85	5.240	16951	89,80

No	Urusan/Bidang Urusan Pemerintahan Daerah dan Program/Kegiatan	Indikator Kinerja Program (outcome)/Kegiatan(output)	Target Kinerja Capaian Program (Renstra PD Thn 2021)	Realisasi Kinerja Hasil Program dan Keluaran Kegiatan s.d. Tahun 2017	Target dan Realisasi Kinerja Program dan Kegiatan Tahun 2018			Target program dan kegiatan (Renja PD Tahun 2019)	Perkiraan realisasi capaian target renstra PD s.d. tahun 2019	
					Target Kinerja dan Anggaran Renja SKPD Tahun berjalan (Tahun n-1) yang dievaluasi	Realisasi Capaian Kinerja dan Anggaran Renja SKPD yang dievaluasi	Tingkat Realisasi (%)		Realisasi capaian program dan kegiatan s.d. tahun 2019	Tingkat capaian realisasi target Renstra (%)
1	2	3	4	5	6	7	8=(7/6)	9	10=(5+7+9)	11=(10/4)
	mampu									
	Program Lingkungan Sehat Perumahan									
4	Penanganan kawasan kumuh perkotaan	Luasan kawasan kumuh tertangani mencakup 7 indikator (rumah, drainase, jalan, kualitas air, penerangan, air limbah, TPA)	213	17,53	15	13,08	87,2	20	50,61	23,76
	Program pengelolaan areal pemakaman									
5	Penyusunan kebijakan, norma, standar, prosedur dan manual pengelolaan areal pemakaman	Tersusunnya Perda Retribusi dan Pengelolaan areal pemakaman	2	0	0	0	0	2	2	100
6	Pembangunan sarana dan prasarana pemakaman	Areal pemakaman umum yang tertata	12	0	3	3	100	4	7	58,33
7	Pemeliharaan sarana dan prasarana pemakaman	Terpeliharanya sarana prasarana areal pemakaman	48	0	12	12	100	12	24	50,00
2	Urusan Wajib Bukan Pelayanan Dasar									
	Lingkungan Hidup									

No	Urusan/Bidang Urusan Pemerintahan Daerah dan Program/Kegiatan	Indikator Kinerja Program (outcome)/Kegiatan(output)	Target Kinerja Capaian Program (Renstra PD Thn 2021)	Realisasi Kinerja Hasil Program dan Keluaran Kegiatan s.d. Tahun 2017	Target dan Realisasi Kinerja Program dan Kegiatan Tahun 2018			Target program dan kegiatan (Renja PD Tahun 2019)	Perkiraan realisasi capaian target renstra PD s.d. tahun 2019	
					Target Kinerja dan Anggaran Renja SKPD Tahun berjalan (Tahun n-1) yang dievaluasi	Realisasi Capaian Kinerja dan Anggaran Renja SKPD yang dievaluasi	Tingkat Realisasi (%)		Realisasi capaian program dan kegiatan s.d. tahun 2019	Tingkat capaian realisasi target Renstra (%)
1	2	3	4	5	6	7	8=(7/6)	9	10=(5+7+9)	11=(10/4)
	Program Pengembangan Kinerja Pengelolaan Persampahan									
8	Penyediaan prasarana dan sarana pengelolaan persampahan	Penyediaan prasarana dan sarana persampahan (TPS3R, alat angkut sampah, TPA, dll)	44	7	13	13	100	13	33	75,00
9	Peningkatan operasi dan pemeliharaan prasarana dan sarana persampahan	Pemeliharaan armada, BBM dan Pelumas, upah tenaga kerja persampahan	60	12	12	12	100	12	36	60,00
10	Peningkatan kemampuan aparat pengelolaan persampahan	Pembinaan dan pendampingan aparat pengelola persampahan	50	0	10	10	100	10	20	40,00
11	Peningkatan peran serta masyarakat dalam pengelolaan persampahan	Sosialisasi pengelolaan persampahan (TPS3R, bank sampah)	300	40	50	50	100	90	180	60,00
	Program Pengendalian Pencemaran dan Perusakan Lingkungan Hidup									
12	Koordinasi penilaian Kota Sehat/Adipura	Sosialisasi dan penilaian adipura	10	2	2	2	100	2	6	60,00
13	Pemantauan Kualitas Lingkungan	Pemantauan kualitas lingkungan dan penyusunan dokumen mutu	15	3	4	4	100	4	11	73,33

No	Urusan/Bidang Urusan Pemerintahan Daerah dan Program/Kegiatan	Indikator Kinerja Program (outcome)/Kegiatan(output)	Target Kinerja Capaian Program (Renstra PD Thn 2021)	Realisasi Kinerja Hasil Program dan Keluaran Kegiatan s.d. Tahun 2017	Target dan Realisasi Kinerja Program dan Kegiatan Tahun 2018			Target program dan kegiatan (Renja PD Tahun 2019)	Perkiraan realisasi capaian target renstra PD s.d. tahun 2019	
					Target Kinerja dan Anggaran Renja SKPD Tahun berjalan (Tahun n-1) yang dievaluasi	Realisasi Capaian Kinerja dan Anggaran Renja SKPD yang dievaluasi	Tingkat Realisasi (%)		Realisasi capaian program dan kegiatan s.d. tahun 2019	Tingkat capaian realisasi target Renstra (%)
1	2	3	4	5	6	7	8=(7/6)	9	10=(5+7+9)	11=(10/4)
14	Pengawasan pelaksanaan kebijakan bidang lingkungan hidup	Jumlah Kegiatan/Usaha yang diawasi	95	15	25	25	100	25	65	68,42
15	Pengelolaan B3 dan Limbah B3	Teridentifikasinya GRK (Gas Rumah Kaca), B3 (Bahan Berbahaya dan Beracun), Limbah B3, BPO, (Bahan Perusak Ozon) di Kab. Kebumen	60	12	12	12	100	12	36	60,00
16	Pengkajian dampak lingkungan	Tertersedianya penilaian AMDAL, UKL, UPL, dan tersusunnya Perda RPPLH.	5	1	1	1	100	1	3	60,00
17	Penyusunan kebijakan pengendalian pencemaran dan kerusakan lingkungan hidup	Pendampingan penyusunan perda tentang pelestarian lingkungan hidup	70	15	15	15	100	10	40	57,14
18	Peningkatan peran serta masyarakat dalam pengendalian lingkungan hidup	Tertersedianya sosialisasi dan pembinaan pengendalian lingkungan hidup, pengadaan sarpras pengendalian lingkungan hidup	20	4	4	4	100	5	13	65,00
19	Pengadaan sarana dan prasarana pemantauan kualitas lingkungan	Tersedianya peralatan dan sarpras laboratorium lingkungan	5	2	1	1	100	1	4	80,00

No	Urusan/Bidang Urusan Pemerintahan Daerah dan Program/Kegiatan	Indikator Kinerja Program (outcome)/Kegiatan(output)	Target Kinerja Capaian Program (Renstra PD Thn 2021)	Realisasi Kinerja Hasil Program dan Keluaran Kegiatan s.d. Tahun 2017	Target dan Realisasi Kinerja Program dan Kegiatan Tahun 2018			Target program dan kegiatan (Renja PD Tahun 2019)	Perkiraan realisasi capaian target renstra PD s.d. tahun 2019	
					Target Kinerja dan Anggaran Renja SKPD Tahun berjalan (Tahun n-1) yang dievaluasi	Realisasi Capaian Kinerja dan Anggaran Renja SKPD yang dievaluasi	Tingkat Realisasi (%)		Realisasi capaian program dan kegiatan s.d. tahun 2019	Tingkat capaian realisasi target Renstra (%)
1	2	3	4	5	6	7	8=(7/6)	9	10=(5+7+9)	11=(10/4)
20	Penerapan manajemen lingkungan limbah industri tembakau yang mengacu AMDAL (DBHCHT)	Terlaksananya sosialisasi dan pengadaan sarana pengelolaan lingkungan	5	1	1	1	100	1	3	60,00
	Program Perlindungan dan Konservasi Sumber Daya Alam									
21	Pengelolaan keanekaragaman hayati dan ekosistem	Tersusunnya profil keanekaragaman hayati	5	1	1	1	100	1	3	60,00
	Program Rehabilitasi dan Pemulihan Cadangan Sumber Daya Alam									
22	Peningkatan peran serta masyarakat dalam rehabilitasi dan pemulihan cadangan SDA	Sosialisasi dan pembinaan rehabilitasi dan pemulihan cadangan sumber daya alam	29	15	6	6	100	6	27	93,10
	Program Peningkatan Kualitas dan Akses Informasi Sumber Daya Alam dan Lingkungan Hidup									
23	Peningkatan edukasi dan komunikasi masyarakat di bidang lingkungan	Pembinaan dan seleksi sekolah berwawasan lingkungan (adiwiyata) dan saka kalpataru	53	12	12	12	100	12	36	67,92

No	Urusan/Bidang Urusan Pemerintahan Daerah dan Program/Kegiatan	Indikator Kinerja Program (outcome)/Kegiatan(output)	Target Kinerja Capaian Program (Renstra PD Thn 2021)	Realisasi Kinerja Hasil Program dan Keluaran Kegiatan s.d. Tahun 2017	Target dan Realisasi Kinerja Program dan Kegiatan Tahun 2018			Target program dan kegiatan (Renja PD Tahun 2019)	Perkiraan realisasi capaian target renstra PD s.d. tahun 2019	
					Target Kinerja dan Anggaran Renja SKPD Tahun berjalan (Tahun n-1) yang dievaluasi	Realisasi Capaian Kinerja dan Anggaran Renja SKPD yang dievaluasi	Tingkat Realisasi (%)		Realisasi capaian program dan kegiatan s.d. tahun 2019	Tingkat capaian realisasi target Renstra (%)
1	2	3	4	5	6	7	8=(7/6)	9	10=(5+7+9)	11=(10/4)
24	Pengembangan data dan informasi lingkungan	Tersusunnya dokumen informasi kinerja pengelolaan lingkungan hidup (IKPLH).	5	1	1	1	100	1	3	60,00
25	Penguatan, jejaring informasi lingkungan pusat dan daerah	Terlaksanakannya kegiatan Car Free Day, Hari Lingkungan Hidup, Pameran dan Pawai Lingkungan Hidup	60	12	12	12	100	12	36	60,00
	Program peningkatan pengendalian polusi									
26	Pembangunan tempat pembuangan benda padat/cair yang menimbulkan polusi	Terbangunnya IPAL industri kecil	8	0	1	1	100	3	4	50,00
27	Penyuluhan dan pengendalian polusi dan pencemaran	Sosialisasi pengendalian polusi	31	3	10	10	100	10	23	74,19
	Program pengelolaan ruang terbuka hijau (RTH)									
28	Penyusunan program pengembangan RTH	Penyusunan dokumen perencanaan pembangunan RTH	24	7	4	4	100	5	16	66,67

No	Urusan/Bidang Urusan Pemerintahan Daerah dan Program/Kegiatan	Indikator Kinerja Program (outcome)/Kegiatan(output)	Target Kinerja Capaian Program (Renstra PD Thn 2021)	Realisasi Kinerja Hasil Program dan Keluaran Kegiatan s.d. Tahun 2017	Target dan Realisasi Kinerja Program dan Kegiatan Tahun 2018			Target program dan kegiatan (Renja PD Tahun 2019)	Perkiraan realisasi capaian target renstra PD s.d. tahun 2019	
					Target Kinerja dan Anggaran Renja SKPD Tahun berjalan (Tahun n-1) yang dievaluasi	Realisasi Capaian Kinerja dan Anggaran Renja SKPD yang dievaluasi	Tingkat Realisasi (%)		Realisasi capaian program dan kegiatan s.d. tahun 2019	Tingkat capaian realisasi target Renstra (%)
1	2	3	4	5	6	7	8=(7/6)	9	10=(5+7+9)	11=(10/4)
29	Penataan RTH	Pembangunan dan penataan RTH wilayah perkotaan (Kebumen, Gombong, Prembun, Karanganyar)	24	4	8	8	100	8	20	83,33
30	Pemeliharaan RTH	Pemeliharaan RTH wilayah perkotaan (Kebumen, Gombong, Prembun, Karanganyar)	60	12	12	12	100	12	36	60,00
	Statistik									
	Program pengembangan data/informasi/statistik daerah									
31	Penyusunan dan pengumpulan data dan statistik daerah	Penyusunan data statistik	5	1	1	1	100	1	3	60,00
3	Fungsi Penunjang Urusan Pemerintahan									
	Perencanaan Pembangunan									
	Program pengembangan data/informasi									
32	Penyusunan dan pengumpulan data/informasi kebutuhan penyusunan dokumen perencanaan	Penyusunan dokumen perencanaan dan evaluasi	35	7	7	7	100	7	21	60,00

No	Urusan/Bidang Urusan Pemerintahan Daerah dan Program/Kegiatan	Indikator Kinerja Program (outcome)/Kegiatan(output)	Target Kinerja Capaian Program (Renstra PD Thn 2021)	Realisasi Kinerja Hasil Program dan Keluaran Kegiatan s.d. Tahun 2017	Target dan Realisasi Kinerja Program dan Kegiatan Tahun 2018			Target program dan kegiatan (Renja PD Tahun 2019)	Perkiraan realisasi capaian target renstra PD s.d. tahun 2019	
					Target Kinerja dan Anggaran Renja SKPD Tahun berjalan (Tahun n-1) yang dievaluasi	Realisasi Capaian Kinerja dan Anggaran Renja SKPD yang dievaluasi	Tingkat Realisasi (%)		Realisasi capaian program dan kegiatan s.d. tahun 2019	Tingkat capaian realisasi target Renstra (%)
1	2	3	4	5	6	7	8=(7/6)	9	10=(5+7+9)	11=(10/4)
4	Program Pendukung Operasional SKPD									
	Program Pendukung Operasional SKPD									
	Program Pelayanan Administrasi Perkantoran									
33	Penyediaan jasa surat menyurat	Tersedianya jasa surat menyurat	60	12	12	12	100	12	36	60,00
34	Penyediaan jasa komunikasi, sumber daya air dan listrik	Tersedianya jasa komunikasi, sumber daya air dan listrik	60	12	12	12	100	12	36	60,00
35	Penyediaan jasa pemeliharaan dan perizinan kendaraan dinas/operasional	Tersedianya jasa pemeliharaan dan perizinan kendaraan dinas / operasional	60	12	12	12	100	12	36	60,00
36	Penyediaan jasa administrasi keuangan	Tersedianya jasa administrasi keuangan	60	12	12	12	100	12	36	60,00
37	Penyediaan jasa kebersihan kantor	Tersedianya jasa kebersihan kantor	60	12	12	12	100	12	36	60,00
38	Penyediaan jasa perbaikan peralatan kerja	Tersedianya jasa perbaikan peralatan kerja	60	12	12	12	100	12	36	60,00
39	Penyediaan alat tulis kantor	Tersedianya alat tulis kantor	60	12	12	12	100	12	36	60,00

No	Urusan/Bidang Urusan Pemerintahan Daerah dan Program/Kegiatan	Indikator Kinerja Program (outcome)/Kegiatan(output)	Target Kinerja Capaian Program (Renstra PD Thn 2021)	Realisasi Kinerja Hasil Program dan Keluaran Kegiatan s.d. Tahun 2017	Target dan Realisasi Kinerja Program dan Kegiatan Tahun 2018			Target program dan kegiatan (Renja PD Tahun 2019)	Perkiraan realisasi capaian target renstra PD s.d. tahun 2019	
					Target Kinerja dan Anggaran Renja SKPD Tahun berjalan (Tahun n-1) yang dievaluasi	Realisasi Capaian Kinerja dan Anggaran Renja SKPD yang dievaluasi	Tingkat Realisasi (%)		Realisasi capaian program dan kegiatan s.d. tahun 2019	Tingkat capaian realisasi target Renstra (%)
1	2	3	4	5	6	7	8=(7/6)	9	10=(5+7+9)	11=(10/4)
40	Penyediaan barang cetakan dan penggandaan	Tersedianya barang cetakan dan penggandaan	60	12	12	12	100	12	36	60,00
41	Penyediaan komponen instalasi listrik/penerangan bangunan kantor	Tersediannya Komponen instalasi listrik penerangan bangunan kantor	60	12	12	12	100	12	36	60,00
42	Penyediaan bahan bacaan dan peraturan perundang-undangan	Tersedianya bahan bacaan dan peraturan perundang-undangan	60	12	12	12	100	12	36	60,00
43	Penyediaan makanan dan minuman	Tersedianya makanan dan minuman rapat dan tamu	60	12	12	12	100	12	36	60,00
44	Rapat-rapat koordinasi dan konsultasi ke luar daerah	Terlaksanakannya perjalanan di luar dinas luar daerah	60	12	12	12	100	12	36	60,00
45	Penunjang Administrasi Perkantoran	Honor Pegawai Tidak Tetap 33 orang selama 12 bulan	60	12	12	12	100	12	36	60,00
46	Rapat-rapat koordinasi dan konsultasi dalam daerah	Terlaksanakannya perjalanan Dinas dalam daerah	60	12	12	12	100	12	36	60,00
	Program Peningkatan Sarana dan Prasarana Aparatur									
47	Pengadaan kendaraan dinas/operasional	Pengadaan sepeda motor	11	6	0	0	0	5	11	100

No	Urusan/Bidang Urusan Pemerintahan Daerah dan Program/Kegiatan	Indikator Kinerja Program (outcome)/Kegiatan(output)	Target Kinerja Capaian Program (Renstra PD Thn 2021)	Realisasi Kinerja Hasil Program dan Keluaran Kegiatan s.d. Tahun 2017	Target dan Realisasi Kinerja Program dan Kegiatan Tahun 2018			Target program dan kegiatan (Renja PD Tahun 2019)	Perkiraan realisasi capaian target renstra PD s.d. tahun 2019	
					Target Kinerja dan Anggaran Renja SKPD Tahun berjalan (Tahun n-1) yang dievaluasi	Realisasi Capaian Kinerja dan Anggaran Renja SKPD yang dievaluasi	Tingkat Realisasi (%)		Realisasi capaian program dan kegiatan s.d. tahun 2019	Tingkat capaian realisasi target Renstra (%)
1	2	3	4	5	6	7	8=(7/6)	9	10=(5+7+9)	11=(10/4)
48	Pengadaan perlengkapan gedung kantor	Tersedianya tabung kebakaran,gorden, AC, sound system, LCD projector, showcase, penambahan daya dan instalasi listrik	20	5	5	5	100	5	15	75,00
49	Pengadaan peralatan gedung kantor	Tersediannya Laptop dan printer, tv, CCTV	20	7	6	6	100	5	18	90,00
50	Pengadaan mebeleur	Pengadaan kursi pejabat dan kursi rapat	18	8	2	2	100	4	14	77,78
51	Pengadaan Sarana dan Prasarana Kantor	Pengadaan sarpras kantor	23	4	6	6	100	6	16	69,57
52	Pemeliharaan rutin/berkala gedung kantor	Pemeliharaan gedung kantor	60	12	12	12	100	12	36	60,00
53	Pemeliharaan rutin/berkala mebeleur	Terpeliharanya mebeleur	60	12	12	12	100	12	36	60,00

B. Analisis Kinerja Pelayanan Perangkat Daerah

Kinerja pelayanan Dinas Perumahan dan Kawasan Permukiman dan Lingkungan Hidup Kabupaten Kebumen sesuai dengan tugas pokok dan fungsi sebagaimana Peraturan Bupati Kebumen Nomor 68 Tahun 2016 tentang Kedudukan, Susunan Organisasi, Tugas dan Fungsi serta Tata Kerja Dinas Perumahan dan Kawasan Permukiman dan Lingkungan Hidup. Dinas Perumahan dan Kawasan Permukiman dan Lingkungan Hidup mempunyai tugas melaksanakan urusan pemerintahan bidang perumahan dan kawasan permukiman, bidang lingkungan hidup, bidang kehutanan, serta sub urusan persampahan pada bidang pekerjaan umum dan penataan ruang yang menjadi kewenangan Daerah dan tugas pembantuan yang diberikan kepada Daerah.

Dalam rangka melaksanakan tugas pokok dan fungsi dimaksud, telah ditetapkan Indikator kinerja pelayanan Dinas Perumahan dan Kawasan Permukiman dan Lingkungan Hidup Kabupaten Kebumen sebagaimana tertuang dalam dokumen perencanaan pembangunan RPJMD tahun 2016-2021 dan Renstra 2016-2021, meliputi (a) Prosentase berkurangnya luasan kumuh perkotaan (b) Indeks Kualitas Lingkungan Hidup (IKLH), (c) Indeks Kualitas Udara, (d) Indeks Kualitas Air, (e) Capaian Luas RTH Perkotaan., (f) Cakupan Pelayanan Sampah, (g) Cakupan Rumah Layak Huni. Capaian kinerja sampai dengan tahun 2018 sebagaimana tabel berikut :

Tabel : 2.2
Capaian Indikator Kinerja Kunci/Utama Perangkat Daerah

No.	Indikator	SPM/ Stan- dar Na- sional	IKK	Target Renstra				Realisasi Capaian		Proyeksi		Catatan Analisis
				Th 2018	Th 2019	Th 2020	Th 2021	Th 2018	Th 2019	Th 2020	Th 2021	
1	% berkurangnya luasan kumuh perkotaan		√	50	66,67	83,33	100	14,33	23,45	66,67	32,86	perlu kerja keras
2	Indeks Kualitas Lingkungan Hidup		√	69,00	74,75	76,00	77,50	72,25	74,75	74,75	77,50	dapat tercapai
3	Capaian luas RTH perkotaan		√	16,93	17,45	17,45	17,45	17,18	17,45	17,45	17,45	dapat tercapai
4	Indeks kualitas udara		√	77,00	77,50	78,00	79,00	87,83	87,83	87,83	87,83	dapat tercapai
5	Indeks kualitas air		√	61,00	72,00	74,00	76,00	56,67	58,00	59,00	60,00	perlu kerja keras
6	Cakupan pelayanan sampah		√	42,74	42,84	42,94	42,94	51,93	42,84	42,84	60,00	dapat tercapai
7	Cakupan rumah layak huni		√	97,66	100	100	100	97,67	98,00	100	100	dapat tercapai
8	Penyediaan dan Rehabilitasi Rumah Layak Huni bagi Korban Bencana Kabupaten/ Kota	√		100	100	100	100	100	100	100	100	Pada tahun anggaran 2020 telah dialokasikan anggaran Rp. 600.000.000,-, sebelumnya diampu BPBD Kab. Kebumen
9	Fasilitasi Penyediaan Rumah Layak Huni bagi Masyarakat yang terkena Relokasi Program Pemerintah Kabupaten/Kota	√		-	-	-	-	-	-	-	-	Belum ada rencana program relokasi
10	Penyediaan Pelayanan Pengolahan Air Limbah Domestik	√	12	12	12	12	12	12	12	12	12	Sudah dilaksanakan melalui program pengembangan kinerja pengelolaan air minum dan air limbah 2017-2020.

Dari tabel tersebut di atas, rata-rata capaian kinerja sesuai dengan target, hanya 2 (dua) indikator yang belum dapat dicapai sesuai dengan target yaitu “prosentase berkurangnya luasan kumuh perkotaan” dan “angka indeks kualitas air”. Secara rinci hasil analisis capaian kinerja sebagai berikut :

1. Prosentase berkurangnya luasan kumuh perkotaan.

Penanganan kawasan kumuh mengacu pada Undang-Undang Nomor 1 Tahun 2011 tentang Perumahan dan Kawasan Permukiman dengan 7 indikator yaitu penataan bangunan, jalan lingkungan, drainase lingkungan, jaringan air limbah, pengelolaan persampahan, penyediaan air minum dan proteksi kebakaran. Luasan perumahan dan permukiman kumuh di Kabupaten Kebumen ditetapkan berdasarkan Keputusan Bupati Kebumen Nomor 663/563/KEP/2014 tentang Lokasi Perumahan dan Permukiman Kumuh di Kabupaten Kebumen seluas 213,622 Ha, meliputi 5 wilayah kecamatan yaitu Kec. Gombong (2 kelurahan), Kec. Karanganyar (2 kelurahan dan 1 desa), Kec. Kebumen (5 kelurahan dan 3 desa), Kec. Kutowinangun (4 desa), Kec. Prembun (4 desa).

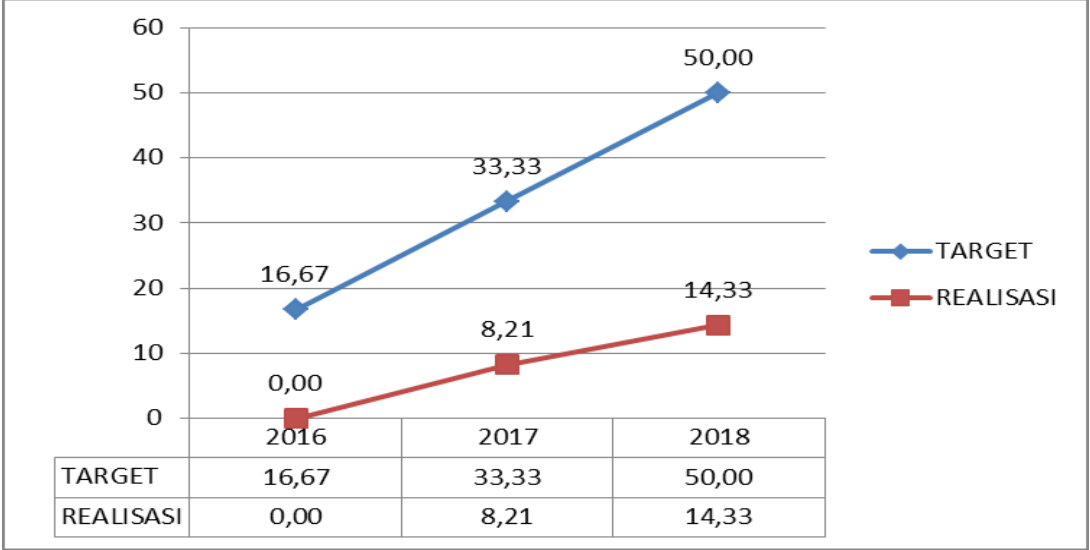
Pencapaian kinerja prosentase berkurangnya luasan kumuh perkotaan Tahun 2018 sebagaimana tabel berikut :

Tabel 2.3
Capaian kinerja prosentase berkurangnya
Luasan kumuh perkotaan tahun 2018

No	Indikator Kinerja	Satuan	Target	Realisasi	% Capaian	Target. Akhir RPJ-MD	% Capaian trhdp Target Akhir RPJ-MD
1	Prosentase berkurangnya luasan kumuh perkotaan	%	50,00	14,33	28,66	100,00	14,33

Perbandingan capaian tahun 2018 dengan tahun sebelumnya, sebagaimana grafik berikut :

Grafik 2.1
Perbandingan capaian kinerja tahun sebelumnya



Rincian lokasi penanganan permukiman kumuh di Kabupaten Kebumen sampai dengan tahun 2018, sebagaimana tabel berikut :

Tabel 2.4

Data lokasi penanganan kawasan kumuh

No.	Desa/Kelurahan	Luas Kawasan Kumuh (Ha)	Sudah ditangani		Sisa (Ha)	Ket
			Tahun 2017	Tahun 2018		
1	2	3	4	5	6	7
I.	Kewenangan Kabupaten					
1	Kelurahan Wonokriyo	2,197	0,345	1,320	0,532	
2	Kelurahan Plarangan	4,346	1,476	2,870	-	
3	Kelurahan Karanganyar	0,506	-	0,506	-	
4	Desa Kawedusan	0,091	0,091	-	-	
5	Kelurahan Bumirejo	5,280	2,261	-	3,019	
6	Desa Kutosari	5,421	2,191	-	3,230	
7	Kelurahan Selang	5,295	0,657	4,295	0,343	
8	Kelurahan Tamanwinangun	0,964	-	0,964	-	
9	Kelurahan Kebumen	9,040	0,499	-	8,541	
10	Desa Gemeksekti	0,274	-	-	0,274	
11	Desa Kuwarisan	7,410	-	-	7,410	
12	Desa Lundong	6,343	-	-	6,343	
13	Desa Bagung	6,389	-	-	6,389	
		53,556	7,520	9,955	36,081	
II.	Kewenangan Provinsi					
1	Kelurahan Gombang	14,516	6,090	1,438	6,988	
2	Desa Candi	10,647	1,330	1,682	7,635	
3	Kelurahan Panjer	10,997	2,590	-	8,407	
4	Desa Mekarsari	11,647	-	-	11,647	
		47,807	10,010	3,120	34,677	
III.	Kewenangan Pusat					
1	Desa Kutowinangun	26,324	-	-	26,324	
2	Desa Tersobo	24,467	-	-	24,467	
3	Desa Prembun	32,706	-	-	32,706	
4	Desa Kabekelan	28,762	-	-	28,762	
		112,259	-	-	112,259	
	Total	213,622	17,530	13,075	183,017	

Rendahnya prosentase capaian penanganan kawasan kumuh, terutama disebabkan anggaran penanganan kawasan kumuh membutuhkan anggaran yang relative besar dengan pembagian kewenangan antara pemerintah kabupaten, pemerintah provinsi dan pemerintah pusat, sampai saat ini alokasi anggaran untuk penanganan kawasan kumuh yang menjadi kewenangan provinsi dan pusat belum sesuai dengan rencana, di samping itu untuk penanganan kawasan kumuh di wilayah desa masih terkendala dengan permasalahan asset.

Upaya yang dilakukan antara lain dengan melakukan koordinasi dan mengusulkan alokasi anggaran dari pemerintah provinsi (APBD provinsi) dan pusat (APBN dan DAK).

Upaya yang dilakukan dalam rangka penanganan kawasan kumuh tahun 2020 direncanakan menggunakan skema bantuan keuangan ke desa, dialokasikan melalui belanja tidak langsung, dengan mempersiapkan dan melakukan survey desa penerima, pembuatan peraturan bupati tentang petunjuk pelaksanaan/teknis, SK desa penerima bantuan keuangan. Sedangkan teknis pelaksanaannya oleh kelompok swadaya masyarakat yang ditetapkan oleh kepala desa.

2. Indeks Kualitas Lingkungan Hidup (IKLH).
- IKLH merupakan gambaran atau indikasi awal yang memberikan kesimpulan cepat dari suatu kondisi lingkungan hidup pada lingkup dan periode tertentu.

Adapun hasil capaian IKLH Kabupaten Kebumen tahun 2018 dengan menggunakan 2 parameter (angka indeks kualitas udara dan angka indeks kualitas air), sebagai berikut :

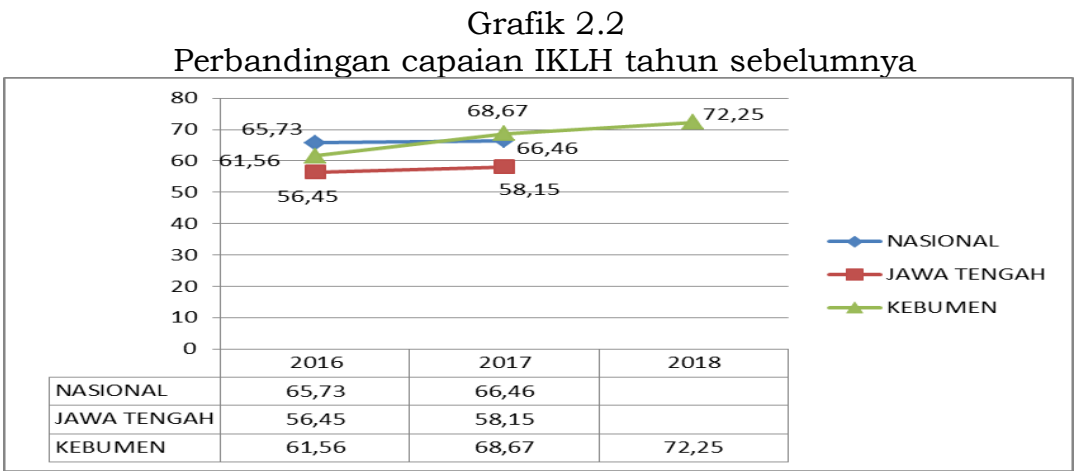
Tabel 2.5
Capaian Indeks Kualitas Lingkungan Hidup (2 indikator)
Tahun 2018

Indikator Sasaran	Realisasi 2017	2018			T.Akhir RPJMD 2021	% Capaian trhdp Target Akhir
		Target	Realisasi	Capaian Kinerja		
Indeks Kualitas Lingkungan Hidup	68,67	69	72,25	104,71%	77,5	93,23%

Berdasarkan klasifikasi IKLH Kementerian Lingkungan Hidup dan Kehutanan, angka tersebut kategori “Baik”.

Adapun apabila penghitungan IKLH mengacu Kementerian Lingkungan Hidup dan Kehutanan dengan 3 parameter (angka indeks kualitas udara, angka indeks kualitas air dan angka indeks tutupan vegetasi, didapat hasil sebagai berikut :

Perbandingan capaian kinerja IKLH Kabupaten Kebumen dengan IKLH Provinsi Jawa Tengah dan Nasional, dapat dilihat pada grafik berikut :



Faktor pendorong keberhasilan pencapaian indicator kinerja terutama dengan melaksanakan berbagai program yang mendukung upaya pengendalian pencemaran dan perusakan lingkungan hidup terutama air dan udara, dengan sasaran peningkatan sarana prasarana, pemantauan lingkungan secara kontinyu, pelayanan pengolahan air limbah domestik, pembangunan ruang terbuka hijau, pelayanan persampahan, kegiatan car free day, serta penyuluhan kepada masyarakat.

Capaian Indeks Kualitas Lingkungan Hidup tahun 2018 juga masih sangat didukung oleh capaian Angka Indeks Kualitas Udara sebagai salah satu parameter dalam penghitungan IKLH, dimana kondisi udara di Kabupaten Kebumen masih sangat baik, capaian Angka Indeks Kualitas Udara pada tahun 2018 berdasarkan passive sampler yang dilaksanakan oleh Kementerian LHK mencapai 87,83% dari target 77% (114,09% dari target).

Keberhasilan pencapaian target bukan berarti tidak terdapat hambatan atau tantangan dalam mencapai target, beberapa kendala yang masih dihadapi antara lain, masih kurangnya kesadaran

masyarakat terhadap lingkungan hidup yang bersih dan sehat, hal tersebut diindikasikan dengan masih tercemarnya air sungai dari limbah domestic disebabkan budaya BAB sembarangan serta oleh limbah industry. Dari hasil pemantauan yang dilakukan secara berkala terhadap kualitas air sungai di Kabupaten Kebumen, beberapa parameter masih diatas baku mutu. Demikian juga dengan kualitas udara berpotensi mengalami penurunan seiring dengan semakin tingginya aktifitas ekonomi, pertumbuhan penduduk dan peningkatan jumlah moda transportasi.

Upaya yang dilakukan pada tahun 2019 maupun untuk mencapai target akhir RPJMD terutama dengan melanjutkan program dan kegiatan yang berdampak langsung terhadap pelestarian lingkungan hidup, baik berupa pembangunan sarana prasarana maupun peningkatan peranserta masyarakat melalui sosialisasi dan pembinaan secara berkala kepada masyarakat. Di samping itu dalam rangka pengendalian pencemaran udara, diupayakan dengan pembangunan dan pemeliharaan ruang terbuka hijau serta pengendalian polusi udara melalui kegiatan car free day secara rutin setiap minggu di kawasan alun-alun Kebumen dan alun-alun Gombong.

3. Capaian luas RTH perkotaan.

RTH merupakan bagian penting dari struktur pembentuk kota yang memiliki fungsi utama sebagai fungsi ekologis, terutama sebagai penghasil oksigen dan sebagai kawasan resapan air. Dalam UU No. 26 Tahun 2007 tentang Penataan Ruang ditetapkan luas RTH minimal yang harus disediakan oleh suatu kota adalah sebesar 30% dari luas wilayah (20% RTH Publik dan 10% RTH Private).

Pencapaian kinerja Capaian Luas RTH Perkotaan Tahun 2018 sebagaimana tabel berikut :

Tabel 2.6
Capaian Luas RTH Perkotaan Tahun 2018

No	Indikator Kinerja	Satuan	Target	Realisasi	% Capaian	Target. Akhir RPJ-MD	% Capaian trhdp Target Akhir RPJMD
1	Capaian luas RTH perkotaan	%	16,93	17,18	101,48	17,45	98,45

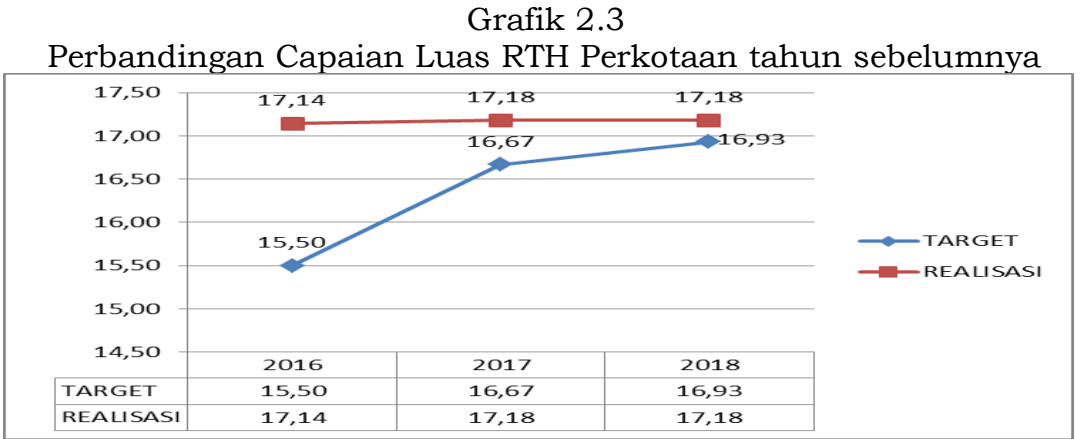
Secara rinci data capaian RTH perkotaan tahun 2018 sebagaimana tabele berikut :

Tabel 2.7
Data Luas RTH Perkotaan Tahun 2018

No	Wilayah	Luas kawasan perkota-an (Ha)	RTH eksisting	Luas (Ha)	Capai-an (%)
1	Gombong	1785,81	Lapangan Makam	3,13	12,59
			Sempadan KA	19,57	
			Sempadan Su-ngai	21,42	
				180,77	
2	Karanga-nyar	483,32	Lapangan Makam	224,89	12,59
			Sempadan KA	3,08	
			Sempadan Su-	9,12	
				7,17	
				61,40	

No	Wilayah	Luas kawasan perkota-an (Ha)	RTH eksisting	Luas (Ha)	Capai-an (%)
3	Kebumen	1234,38	ngai Alun-Alun Batas Kota Hutan Kota Lapangan Islam Center Makam Median Jalan Pasar Hewan Pulau Jalan Sempadan KA Sempadan Sa-luran Induk Sempadan Su-ngai Stadion Taman Taman Jalan Taman Parkir		16,71
				80,77	
				3,93	
				0,41	
				3,32	
				0,17	
				46,43	
				1,40	
				0,10	
				0,14	
				18,21	
				14,70	
				179,56	
				3,77	
				5,57	
				2,35	
				1,29	
4	Kutowina-ngun	455,33	Lapangan Makam Sempadan KA Sempadan Su-ngai	281,35	22,79
				3,56	
				15,89	
				3,54	
4	Prembun	300,78	Lapangan Makam Taman Sempadan KA Sempadan Su-ngai	77,68	22,11
				100,67	
				0,48	
				9,10	
				0,82	
				2,54	
31,37					
				44,31	14,73
	TOTAL	4.259,62		731,99	17,18

Perbandingan capaian kinerja dengan tahun sebelumnya sebagaimana grafik berikut :



Capaian luas RTH perkotaan tahun 2018 tidak terdapat penambahan luasan, dimana program dan kegiatan yang dilaksanakan masih

prioritaskan untuk peningkatan kualitas RTH yang sudah ada dan untuk pemeliharaan sarana prasarana RTH di wilayah perkotaan (Kebumen, Prembun, Karanganyar dan Gombong). Upaya yang dilakukan dalam rangka pencapaian target akhir RPJMD, diupayakan dengan melakukan penambahan luasan RTH, di samping tetap melakukan pemeliharaan dan peningkatan kualitas RTH yang sudah dibangun.

4. Angka indeks kualitas udara.
- Indeks kualitas udara merupakan bahasa yang informant dan mudah dipergunakan untuk menjelaskan/ menginformasikan perubahan-perubahan kualitas udara suatu perkotaan. Pemantauan kualitas udara secara kontinyu di suatu perkotaan menjadi sangat penting guna mengetahui indikasi-indikasi adanya perubahan yang signifikan tentang kualitas udara dan guna masukan-masukan bagi perencanaan tentang udara bersih.
- Indeks kualitas udara di Kabupaten Kebumen dihitung berdasarkan kualitas udara ambien di wilayah permukiman, kawasan industri, dan padat lalu lintas yang diwakili oleh 2 (dua) parameter, yaitu parameter SO₂ dan NO₂,. Capaian indeks kualitas udara tahun 2018 sebagaimana tabel berikut :

Tabel 2.8
Capaian Indeks Kualitas Udara Tahun 2018

No	Indikator Kinerja	Satuan	Target	Realisasi	% Capaian	Target. Akhir RPJ-MD	% Capaian trhd Target Akhir RPJMD
1	Indeks Kualitas Udara	%	77	87,83	114,06	79,00	111,18

Rincian penghitungan rerata kualitas udara ambien Kabupaten Kebumen Tahun 2018, dapat dilihat pada tabel berikut :

Tabel 2.9
Rerata kualitas udara ambien tahun 2018

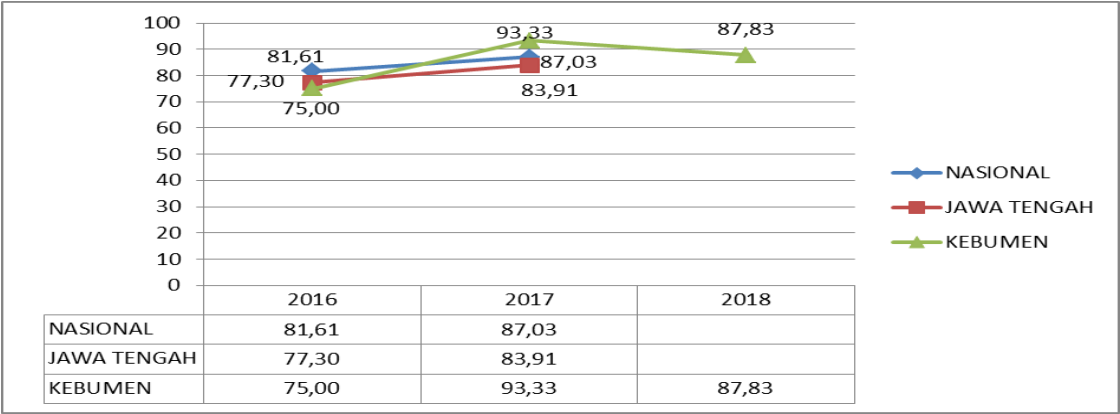
No.	Kabupaten Kebumen	SO2	NO2
1	Transportasi	10,22	18
2		8,66	20,4
3	Industri	3,82	9,7
4		3,68	9,5
5	Permukiman	6,65	7,5
6		5,56	8,2
7	Perkantoran	6,84	10,1
8		10,59	8,8
Rerata		7,00	11,53

Sumber :Hasil Uji Passive Sampler Kementerian LHK tahun 2018

Angka indek pencemaran udara di Kabupaten Kebumen Tahun 2018 dengan tingkat kualitas udara yang tidak memberikan efek negative bagi kesehatan manusia atau hewan tetapi dapat berpengaruh terhadap lingkungan yang sensitive dan nilai estetika.

Perbandingan capaian Indeks Kualitas Udara Kabupaten Kebumen beberapa tahun terakhir dengan capaian nasional maupun provinsi Jawa Tengah, sebagaimana grafik berikut :

Grafik 2.4
Perbandingan capaian indeks kualitas udara tahun sebelumnya



Apabila dibandingkan dengan capaian nasional dan provinsi beberapa tahun lalu, capaian indeks kualitas udara di Kabupaten Kebumen masih lebih baik. Upaya yang dilakukan yaitu dengan mempertahankan agar indeks kualitas udara tidak mengalami penurunan seiring dengan semakin tingginya aktifitas ekonomi, pertumbuhan penduduk dan peningkatan jumlah moda transportasi, dengan mengurangi perilaku negative masyarakat yang dapat mengurangi kualitas udara melalui kegiatan sosialisasi kepada kelompok masyarakat maupun lembaga pendidikan/sekolah.

5. Angka indeks kualitas air.
- Air, terutama air sungai mempunyai peranan yang sangat strategis dalam kehidupan manusia dan makhluk hidup lainnya. Di lain pihak sungai juga dijadikan tempat pembuangan berbagai macam limbah sehingga tercemar dan kualitasnya semakin menurun. Karena peranannya tersebut, sehingga kualitas air sungai dijadikan indikator kualitas lingkungan hidup.
- Perhitungan indeks untuk indikator kualitas air sungai dilakukan berdasarkan Keputusan Menteri Negara Lingkungan Hidup Nomor 115 Tahun 2003 tentang Pedoman Penentuan Status Mutu Air.
- Indeks kualitas air sungai Kabupaten Kebumen dihitung dengan menggunakan parameter *Total Suspended Solid* (TSS), *Dissolved Oxygen* (DO), *Biochemical Oxygen Demand* (BOD), *Chemical Oxygen Demand* (COD), Total Fosfat, Total Coli dan Fecal Coli. Untuk parameter Fecal Coliform dan Total Coliform tidak dimasukkan dikarenakan belum dilakukan pengukuran. Sungai yang rutin diukur meliputi sungai lukulo dan wawar, di lokasi hulu dan hilir selama musim kemarau dan penghujan. Capaian indeks kualitas air tahun 2018 sebagaimana tabel berikut :

Tabel 2.10
Capaian Indeks Kualitas Air Tahun 2018

No	Indikator Kinerja	Satuan	Target	Realisasi	% Capaian	Target. Akhir RPJ-MD	% Capaian trhd Target Akhir RPJMD
1	Indeks Kualitas Air	%	61,00	56,67	92,90	76,00	74,57

Rincian data hasil pengukuran kualitas air sungai di Kabupaten Kebumen Tahun 2018 dapat dilihat pada tabel berikut.

Tabel 2.11
Data pengukuran indeks kualitas air tahun 2018

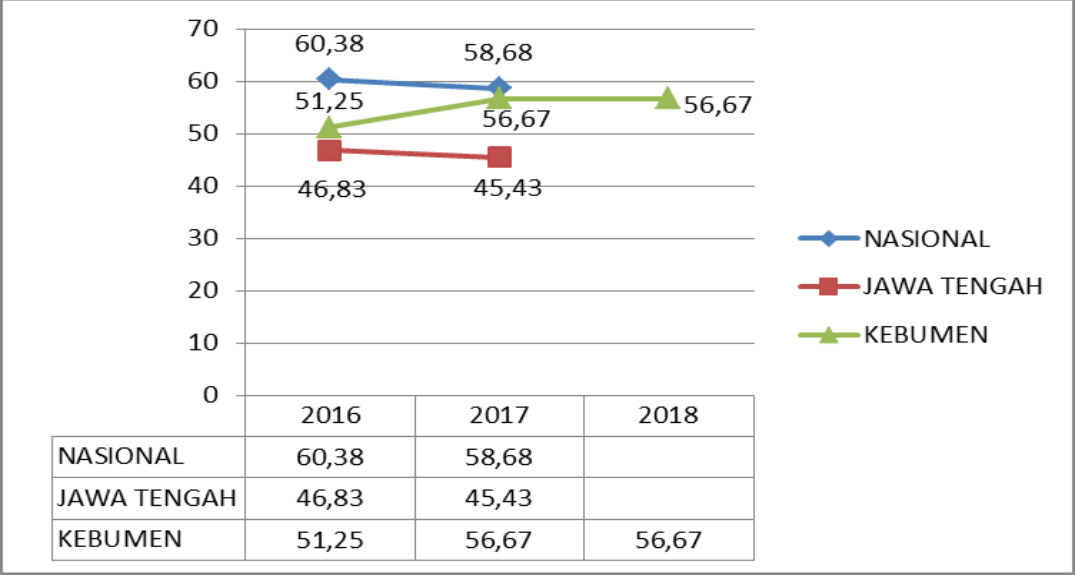
No.	Nama Sungai	Lokasi /Koordinat	Periode Tanggal	HASIL UJI LABORATORIUM							BAKU MUTU LINGKUNGAN					PERHITUNGAN STATUS MUTU AIR																	Status Mutu				
				TSS	DO	BOD	COD	Fosfat	Fecal Coli	Total Coliform	TSS	DO	BOD	COD	Fosfat	Fecal Coli	Total Coliform	TSS	DO	BOD	COD	Fosfat	Fecal Coli	Total Coliform	TSS	DO	BOD	COD	Fosfat	Fecal Coli	Total Coliform	CILJ1R	CILJ1M	CILJ1R2	CILJ1M2	Pj	Air
1	Hulu Sungai Wawar	S = 07° 31' 21,7" E = 109° 41' 46,4"	m. Kering/ 13 Juli 2018	25	4,42	0,65	5	0,025	200	2000	50	4	3	25	0,2	1000	5000	0,05	0,38	0,03	0,12	0,12	0,20	0,40	0,05	0,38	(2,32)	(3,60)	0,12	0,20	0,40	(0,68)	0,40	0,47	0,16	0,56	memenuhi
2	Tengah S. Wawar	S = 07° 31' 21,7" E = 109° 41' 46,4"		18	2,56	5	27	0,015	180	3200	50	4	3	25	0,2	1000	5000	0,36	(0,92)	6,00	1,08	0,08	0,18	0,64	0,36	(0,92)	2,11	1,17	0,08	0,18	0,64	0,52	2,11	0,27	4,45	1,54	ringan
3	Hilir S. Wawar	S = 07° 34' 28,8" E = 109° 31' 58,7"		59	4	7	35	0,02	1500	5000	50	4	3	25	0,2	1000	5000	1,18	(4,33)	19,67	1,32	0,10	1,58	1,00	1,18	(4,33)	2,84	1,60	0,10	1,58	1,00	0,57	2,84	0,32	8,06	2,05	ringan
4	Sungai Luk Ulo Hulu	S = 07° 36' 41,6" E = 109° 32' 41,7"		0,6	5,86	7	18	0,0095	260	316	50	4	3	25	0,2	1000	5000	0,01	0,53	0,20	0,72	0,05	0,29	0,06	0,01	0,53	2,84	0,29	0,05	0,29	0,06	0,58	2,84	0,34	8,06	2,05	ringan
5	Sungai Luk Ulo Tengah	S = 07° 37' 41,8" E = 109° 41' 16,1"		4	6,63	2	15	0,029	102	1220	50	4	3	25	0,2	1000	5000	0,08	0,25	1,33	0,60	0,14	0,10	0,24	0,08	0,25	0,12	(0,11)	0,14	0,10	0,24	0,12	0,25	0,01	0,06	0,20	memenuhi
6	Sungai Luk Ulo Hilir	S = 07° 38' 35,2" E = 109° 34' 45,8"		31	6,18	2	12	0,016	120	5600	50	4	3	25	0,2	1000	5000	0,62	(2,00)	10,33	0,48	0,08	0,12	1,12	0,62	(2,00)	0,12	(0,59)	0,08	0,12	1,12	(0,08)	1,12	0,01	1,25	0,79	memenuhi
7	Hulu Sungai Wawar	S = 07° 43' 11,0" E = 109° 47' 16,4"	m. Penghujan 28 September 2018	0,038	7,28	7,48	23	0,329	46	36	50	4	3	25	0,2	1000	5000	0,00	0,58	0,01	0,92	1,65	0,05	0,01	0,00	0,58	2,99	0,82	1,65	0,05	0,01	0,87	2,99	0,76	8,92	2,20	ringan
8	Tengah S. Wawar	S = 07° 47' 28,9" E = 109° 48' 43,7"		62	5,5	3,7	9	0,331	2100	7000	50	4	3	25	0,2	1000	5000	1,24	(4,58)	20,67	0,36	1,66	2,10	1,40	1,24	(4,58)	1,46	(1,22)	1,66	2,10	1,40	0,29	2,10	0,09	4,41	1,50	ringan
9	Hilir S. Wawar	S = 07° 48' 58,2" E = 109° 49' 52,0"		78	4	2	9	0,537	1200	6700	50	4	3	25	0,2	1000	5000	1,56	(5,92)	26,00	0,36	2,69	1,20	1,34	1,56	(5,92)	0,12	(1,22)	2,69	1,20	1,34	(0,03)	2,69	0,00	7,21	1,90	ringan
10	Sungai Luk Ulo Hulu	S = 07° 43' 10,0" E = 109° 47' 16,4"		0,017	5	2,9	10	0,137	32	780	50	4	3	25	0,2	1000	5000	0,00	0,58	0,01	0,40	0,69	0,03	0,16	0,00	0,58	0,93	(0,99)	0,69	0,03	0,16	0,20	0,93	0,04	0,86	0,67	memenuhi
11	Sungai Luk Ulo Tengah	S = 07° 47' 28,9" E = 109° 48' 43,7"		0,058	8,531	4,54	10	0,127	350	144	50	4	3	25	0,2	1000	5000	0,00	0,58	0,02	0,40	0,64	0,35	0,03	0,00	0,58	1,90	(0,99)	0,64	0,35	0,03	0,36	1,90	0,13	3,61	1,37	ringan
12	Sungai Luk Ulo Hilir	S = 07° 48' 58,2" E = 109° 49' 52,0"		0,038	7,28	7,48	23	0,158	46	36	50	4	3	25	0,2	1000	5000	0,00	0,58	0,01	0,92	0,79	0,05	0,01	0,00	0,58	2,99	0,82	0,79	0,05	0,01	0,75	2,99	0,56	8,92	2,18	ringan

Status	Jumlah	Persen	Koefisien	Nilai
Memenuhi	4	33%	70	23,33
Ringan	8	67%	50	33,33
Sedang	0	0%	30	0,00
Berat	0	0%	10	0,00
	12			
Nilai Indeks Penc. Air				56,67

Sumber :Hasil Uji Laboratorium Lingkungan Dinas Perkim LH Kebumen, 2018

Dari tabel tersebut di atas dapat diketahui bahwa kualitas air sungai yang memenuhi Baku Mutu sebanyak 4 titik, Tercemar Ringan sebanyak 8 titik. tidak ada pencemaran dengan status sedang maupun berat.
Perbandingan capaian Indeks Kualitas Air Kabupaten Kebumen beberapa tahun terakhir dengan capaian nasional maupun provinsi Jawa Tengah, sebagaimana grafik berikut :

Grafik 2.5
Perbandingan Indeks Kualitas Air tahun 2018



Capaian indeks kualitas air tahun 2018 tidak sesuai dengan target yang telah ditetapkan. Hal ini terutama disebabkan masih kurangnya kesadaran masyarakat terhadap lingkungan hidup yang bersih dan sehat, hal tersebut diindikasikan dengan masih tercemarnya air sungai dari limbah domestic disebabkan budaya BAB sembarangan serta oleh limbah industry. Dari hasil pemantauan yang dilakukan secara berkala terhadap kualitas air sungai di Kabupaten Kebumen, beberapa parameter masih diatas baku mutu. Upaya yang dilakukan yaitu dengan meningkatkan pelayanan pengolahan air limbah (sedot wc), mengoptimalkan kapasitas IPLT, melakukan sosialisasi dan pembinaan kepada masyarakat agar tidak BAB disembarang tempat, mendorong dan memberikan bantuan kepada industry kecil yang menghasilkan limbah untuk memiliki instalasi pengolahan air limbah (IPAL).

6. Cakupan pelayanan sampah.
- Berdasarkan Undang-undang No. 18 Tahun 2008, pengelolaan sampah didefinisikan sebagai kegiatan yang sistematis, menyeluruh, dan berkesinambungan yang meliputi pengurangan dan penanganan sampah. Kegiatan pengurangan sampah meliputi pembatasan timbulan sampah, pendauran ulang sampah, dan/atau pemanfaatan kembali sampah. Capaian indicator Cakupan Pelayanan Sampah sebagaimana tabel berikut :

Tabel 2.12
Capaian Cakupan Pelayanan Sampah Tahun 2018

No	Indikator Kinerja	Satuan	Target	Realisasi	% Capaian	Target. Akhir RPJ-MD	% Capaian trhd Target Akhir RPJMD
1	Cakupan pelayanan sampah	%	42,74	51,93	121,50	42,94	120,94

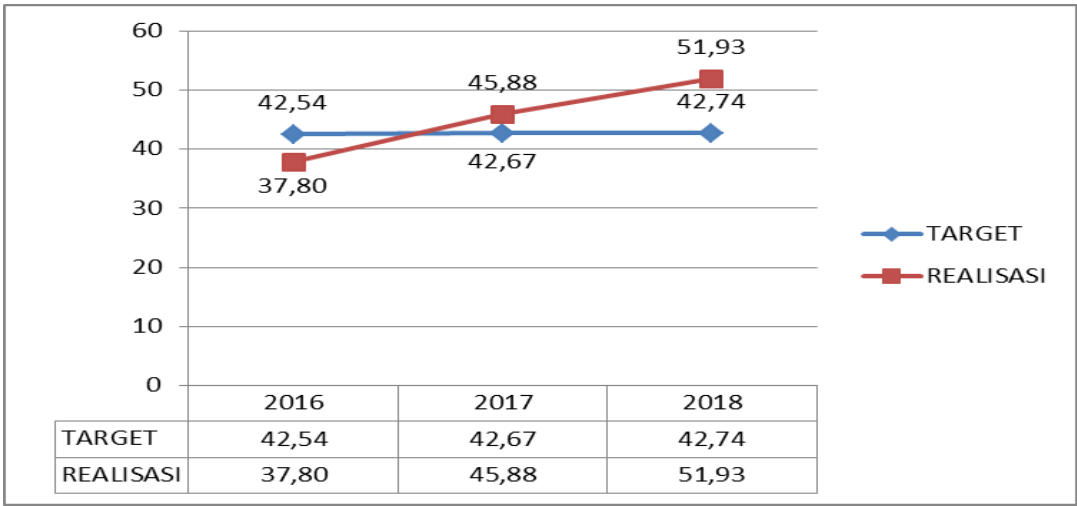
Rincian realisasi kinerja cakupan pelayanan sampah tahun 2018 berdasarkan wilayah sebagaimana tabel berikut :

Tabel 2.13
Data cakupan pelayanan sampah tahun 2018

No.	Kecamatan	Jumlah desa	Jumlah produksi sampah (M3)	Jumlah sampah tertanga ni (M3)	%
1	Prembun	13	20.992	-	0,00
2	Kutowinangun	19	33.624	-	0,00
3	Kebumen	24	96.847	77.987	80,53
4	Gombong	7	37.753	34.355	91,00
5	Karanganyar	75	27.140	-	0,00
	Jumlah		216.356	112.342	51,93

Perbandingan capaian indicator kinerja tahun 2018 dan tahun sebelumnya sebagaimana grafik berikut :

Grafik 2.6
Perbandingan capaian cakupan pelayanan sampah tahun sebelumnya



Dari data tersebut di atas, bahwa capaian kinerja cakupan pelayanan sampah dapat tercapai sesuai dengan target, hal tersebut ditunjang dengan semakin meningkatnya penyediaan sarana dan prasarana pengelolaan persampahan terutama penambahan armada, peningkatan fasilitas TPA dan penambahan rute angkutan. Kendala yang dihadapi dalam pencapaian kinerja cakupan pelayanan sampah terutama produksi sampah semakin meningkat seiring meningkatnya jumlah penduduk, di samping kesadaran masyarakat yang masih kurang terhadap pengelolaan sampah yang benar (budaya buang sampah sembarangan, pengolahan sampah rumah tangga masih terbatas). Upaya yang dilakukan di samping dengan meningkatkan penyediaan sarana dan prasarana pengelolaan persampahan, juga dengan meningkatkan kesadaran masyarakat dalam pengelolaan persampahan (pemberdayaan bank sampah di tingkat desa/kelurahan, mengoptimalkan fungsi TPS3R, dan pengolahan sampah rumah tangga).

7. Cakupan rumah layak huni.
- Rumah tidak layak huni adalah suatu hunian atau tempat tinggal yang tidak layak huni karena tidak memenuhi persyaratan untuk hunian baik secara teknis maupun non teknis. Pada umumnya rumah tidak layak huni erat kaitannya dengan pemukiman kumuh karena pada dasarnya di daerah permukiman kumuh tergambar kemiskinan masyarakat
- Berdasarkan Database Perumahan Kabupaten Kebumen yang disusun tahun 2014 sebagai data dasar penanganan Rumah Tidak Layak Huni (RTLH) di Kabupaten Kebumen, jumlah rumah di Kabupaten Kebumen sebanyak 306.885 unit dengan jumlah RTLH sebanyak 26.908 unit, dimana pada RPJMD Tahun 2016-2021 ditargetkan akan dituntaskan pada tahun 2019.
- Capaian indicator Cakupan Rumah Layak Huni Tahun 2018 sebagaimana tabel berikut :

Tabel 2.14
Capaian Cakupan Rumah Layak Huni Tahun 2018

No	Indikator Kinerja	Satuan	Target	Realisasi	% Capaian	Target. Akhir RPJ-MD	% Capaian trhdpt Target Akhir RPJMD
1	Cakupan rumah layak huni	%	97,66	97,67	100,01	100,00	97,67

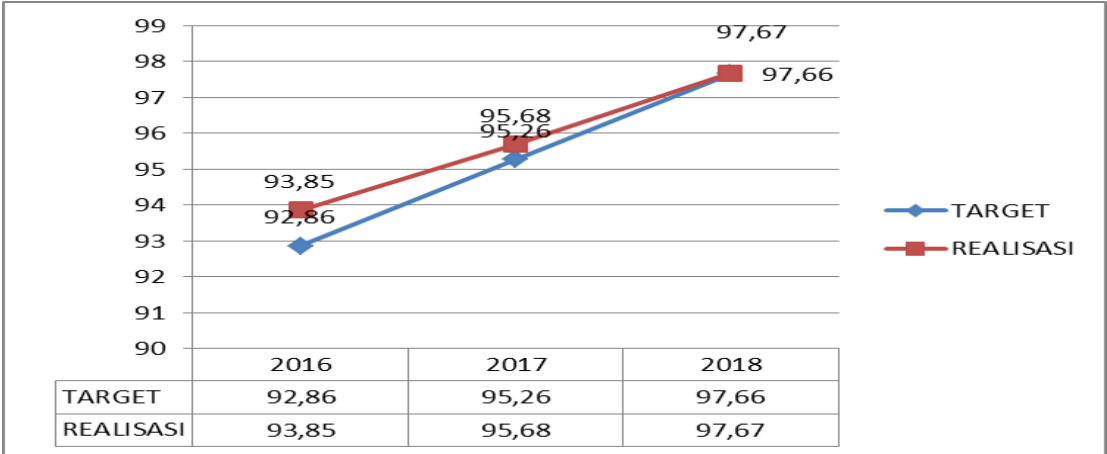
Rincian penghitungan capaian cakupan rumah layak huni sampai dengan tahun 2018 sebagaimana table berikut :

Tabel 2.15
Data penghitungan rumah layak huni tahun 2018

NO.	KONDISI RUMAH	TAHUN			
		2015	2016	2017	2018
1	Jumlah Rumah	306.885	306.885	306.885	306.885
2	Jumlah Rumah Tidak Layak Huni (RTLH)	26.860	24.390	18.876	13.271
3	Penanganan RTLH	2.470	5.514	5.605	6.106
4	Jumlah rumah layak huni	282.495	288.009	293.614	299.720
5	Cakupan Rumah Layak Huni (RLH)	91,25	93,85	95,68	97,67

Perbandingan capaian kinerja cakupan rumah layak huni tahun 2018 dan tahun sebelumnya, sebagaimana grafik berikut :

Grafik 2.7
Perbandingan cakupan rumah layak huni tahun sebelumnya



Sampai dengan akhir tahun 2018, dari RTLH sejumlah 26.860 unit sudah tertangani sejumlah 19.695 unit, sehingga masih tersisa 7.165 unit yang harus diselesaikan pada tahun 2019. Kendala yang dihadapi dalam penanganan RTLH terutama terkait dengan pembiayaan, dimana memerlukan anggaran yang mencukupi, di samping sangat dibutuhkan dukungan swadaya masyarakat. Upaya yang dilakukan dengan mengupayakan dukungan anggaran untuk penanganan RTLH dari berbagai sumber, di samping dari APBD Kabupaten, APBD Provinsi, APBN, DAK, APBDes maupun sumber pendanaan lainnya. Dalam rangka pemutakhiran data RTLH di Kabupaten Kebumen, pada tahun 2019 dan 2020 akan dilakukan pendataan secara menyeluruh ke desa dan kelurahan, yang penanganannya sampai dengan periode RPJMD 2021-2024.

C. Isu-isu Penting Penyelenggaraan Tugas dan Fungsi Perangkat Daerah.

Hasil analisis capaian kinerja sampai dengan tahun lalu, menunjukkan bahwa masih terdapat beberapa permasalahan yang menjadi isu penting dalam penyusunan rencana kerja tahun 2020 antara lain terkait dengan :

1. Masih banyaknya rumah dalam kondisi tidak layak huni. Dalam pemugaran dan rehab rumah tidak layak huni dihadapkan pada permasalahan masih belum optimalnya swadaya masyarakat penerima bantuan, semakin langkanya tenaga kerja untuk pelaksanaan gotong royong, adanya faktor adat istiadat (tidak semua waktu diperbolehkan untuk bongkar rumah, terkait dengan musim, dll). Di samping itu nominal bantuan dianggap belum dapat mencukupi kebutuhan minimal untuk kegiatan rehab rumah.
2. Masih adanya kawasan permukiman kumuh. Dalam penanganan kawasan kumuh perkotaan masih dihadapkan pada belum optimalnya koordinasi penganggaran antara pemerintah pusat dan daerah sesuai kewenangan masing-masing berdasarkan luasan kawasan, kabupaten = < 10 ha, provinsi = 10 s.d. 15 ha, dan pusat = > 15 ha.
3. Belum optimalnya penyediaan fasilitas dasar bagi masyarakat miskin dalam pengelolaan air limbah, kapasitas instalasi pengolahan limbah tinja (IPLT) masih terbatas.
4. Belum optimalnya pengelolaan persampahan, sampai saat ini belum dapat menjangkau seluruh wilayah perkotaan, dari 126 wilayah desa/kelurahan baru 48 desa/kelurahan yang dapat dilayani. Hal tersebut antara lain disebabkan jumlah armada angkutan sampah dan personil kebersihan yang masih terbatas. Di samping itu, volume timbunan sampah setiap tahunnya mengalami peningkatan seiring meningkatnya jumlah penduduk perkotaan.
5. Masih kurangnya ketersediaan ruang terbuka hijau (terkendala dengan penyediaan lahan untuk RTH publik).
6. Masih rendahnya kesadaran dan partisipasi masyarakat dan pelaku usaha dalam pengelolaan lingkungan hidup (AMDAL, UKL-UPL, SPPL).
7. Belum optimalnya pengawasan dan pengendalian kualitas lingkungan hidup.
8. Adanya indikasi rendahnya kualitas lingkungan yang tidak memenuhi baku mutu (meningkatnya pencemaran air dan udara). Masih kurangnya kesadaran masyarakat terkait dengan lingkungan yang bersih dan sehat, hal tersebut diindikasikan dengan masih tercemarnya air sungai dari limbah domestik disebabkan budaya BAB sembarangan serta oleh limbah industri. Dari hasil pemantauan yang dilakukan secara berkala terhadap kualitas air sungai di Kabupaten Kebumen, beberapa parameter masih diatas baku mutu. Demikian juga dengan kualitas udara berpotensi mengalami penurunan seiring dengan semakin tingginya aktifitas ekonomi, pertumbuhan penduduk dan peningkatan jumlah moda transportasi.
9. Masih adanya lahan kritis yang belum tertangani.

Berdasarkan permasalahan dan isu penting tersebut di atas, dalam rangka meningkatkan pelayanan dan capaian kinerja Dinas Perumahan dan Kawasan Permukiman dan Lingkungan Hidup pada tahun yang akan datang, tindak lanjut berupa antara lain :

1. Perencanaan anggaran yang cukup dari pemerintah baik melalui APBD Kabupaten maupun APBD Provinsi, DAK, APBN, di samping dukungan dari pemerintah desa melalui APBDes serta swadaya masyarakat. Di samping itu, perlu dilakukan pendataan secara periodic terkait perubahan data jumlah rumah dan rumah tidak layak huni, sehingga perencanaan penanganan rumah tidak layak huni dapat dilaksanakan dengan tepat.
2. Meningkatkan koordinasi dengan pemerintah pusat dan provinsi dengan mengusulkan alokasi anggaran untuk penanganan kawasan kumuh sesuai dengan pembagian kewenangan dalam penanganan kawasan kumuh perkotaan.
3. Meningkatkan pelayanan pengelolaan persampahan antara lain melalui penyediaan sarana prasarana, penambahan armada, perekrutan tenaga kerja dan koordinasi dengan pihak kelurahan/desa yang belum terlayani untuk menangani sampahnya.
4. Melaksanakan kegiatan dalam rangka meningkatkan peranserta masyarakat untuk ikut berperan aktif dalam pengendalian pencemaran lingkungan terutama air sungai. Di samping itu dalam rangka pengendalian pencemaran udara, diupayakan dengan penambahan dan pemeliharaan ruang terbuka hijau serta pengendalian polusi udara.

D. Review terhadap Rancangan Awal RKPD

Rancangan awal RKPD kabupaten/kota disusun berpedoman pada RPJMD kabupaten/kota, rancangan awal RKPD provinsi, RKP, program strategis nasional, dan pedoman penyusunan RKPD. Rancangan awal RKPD merupakan dokumen yang disusun sebagai pedoman seluruh perangkat daerah dalam menyusun rancangan awal Renja perangkat daerah dan berfungsi sebagai koridor perencanaan pembangunan daerah dalam kurun waktu 1 (satu) tahun yang disusun menggunakan pendekatan teknokratis dan partisipatif.

Hasil analisis terhadap rancangan awal RKPD dibandingkan dengan kebutuhan menunjukkan perlunya penyesuaian-penyesuaian baik dalam bentuk pengurangan beberapa kegiatan maupun terkait dengan sasaran lokasi, dengan mempertimbangkan prioritas kebutuhan kegiatan maupun pertimbangan teknis sasaran lokasi. Kegiatan yang mengalami penyesuaian yaitu kegiatan penetapan kebijakan dan strategi penyelenggaraan keserasian kawasan dan lingkungan hunian berimbang dengan sasaran penyusunan Rencana Kawasan Permukiman (RKP) dan kegiatan pengadaan sarana dan prasarana kantor.

Perbandingan Program/Kegiatan berdasarkan dokumen Rancangan Awal RKPD dan hasil analisa kebutuhan ditunjukkan pada tabel berikut :

Tabel 2.16
Review terhadap Rancangan Awal RKPD Tahun 2020

RANCANGAN AWAL RKPD						HASIL ANALISIS KEBUTUHAN					CATATAN PENTING
Nomor	Program/Kegiatan	Lokasi	Indikator Kinerja	Target	Pagu Indikatif (Rp)	Program/Kegiatan	Lokasi	Indikator Kinerja	Target	Pagu Indikatif (Rp)	
(1)	(2)	(3)	(4)	(5)	(6)	(7)	(8)	(9)	(10)	(11)	(12)
1.22.01	DINAS PERUMAHAN, KAWASAN PERMUKIMAN DAN LINGKUNGAN HIDUP				32.804.802.000	DINAS PERUMAHAN, KAWASAN PERMUKIMAN DAN LINGKUNGAN HIDUP				62.629.560.000	P1
1.1.22.01	Urusan Wajib Pelayanan Dasar				2.395.000.000	Urusan Wajib Pelayanan Dasar				5.095.710.000	P1
1.04.1.22.01	Perumahan Rakyat dan Kawasan Permukiman				2.395.000.000	Perumahan Rakyat dan Kawasan Permukiman				1.695.710.000	P1
1.04.1.22.01.15	Program Pengembangan Perumahan				1.350.000.000	Program Pengembangan Perumahan				1.695.710.000	P1
1.04.1.22.01.15.06	Fasilitasi dan stimulasi pembangunan perumahan masyarakat kurang mampu	Ds. Lokasi RTLH di Kab. Kebumen	Jumlah unit pembangunan perumahan masyarakat kurang mampu yang difasilitasi	3380 Unit	1.350.000.000	Fasilitasi dan stimulasi pembangunan perumahan masyarakat kurang mampu	Ds. Lokasi RTLH di Kab. Kebumen	Jumlah unit pembangunan perumahan masyarakat kurang mampu yang difasilitasi	3380 Unit	1.695.710.000	P1
1.04.1.22.01.20	Program pengelolaan areal pemakaman				1.045.000.000	Program pengelolaan areal pemakaman				3.400.000.000	P1
1.04.1.22.01.20.06	Pembangunan sarana dan prasarana pemakaman	TPU Dukuh Gede Karangkemiri Kec. Karanganyar, TPU Sindut Plarangan Kec. Karanganyar, Bong Cina Kaliputih Kutowinangun	Jumlah paket pembangunan areal pemakaman, Konsultansi Review DED, dan Atribusi Pembangunan Sarpras TPU yang dilaksanakan	3 Paket	700.000.000	Pembangunan sarana dan prasarana pemakaman	TPU Dukuh Gede Karangkemiri Kec. Karanganyar, TPU Sindut Plarangan Kec. Karanganyar, Bong Cina Kaliputih Kutowinangun	Jumlah paket pembangunan areal pemakaman, Konsultansi Review DED, dan Atribusi Pembangunan Sarpras TPU yang dilaksanakan	3 Paket	3.000.000.000	P1
1.04.1.22.01.20.07	Pemeliharaan sarana dan prasarana pemakaman	Kab. Kebumen	Jumlah lokasi areal pemakaman milik pemerintah daerah yang dipelihara	3 Lokasi	345.000.000	Pemeliharaan sarana dan prasarana pemakaman	Kab. Kebumen	Jumlah lokasi areal pemakaman milik pemerintah daerah yang dipelihara	3 Lokasi	400.000.000	P1
2.1.22.01	Urusan Wajib Bukan Pelayanan Dasar				28.506.098.000	Urusan Wajib Bukan Pelayanan Dasar				54.788.850.000	P1

RANCANGAN AWAL RKPD						HASIL ANALISIS KEBUTUHAN					CATATAN PENTING
Nomor	Program/Kegiatan	Lokasi	Indikator Kinerja	Target	Pagu Indikatif (Rp)	Program/Kegiatan	Lokasi	Indikator Kinerja	Target	Pagu Indikatif (Rp)	
(1)	(2)	(3)	(4)	(5)	(6)	(7)	(8)	(9)	(10)	(11)	(12)
2.05.1.22.01	Lingkungan Hidup				28.506.098.000	Lingkungan Hidup				54.788.850.000	P1
2.05.1.22.01.15	Program Pengembangan Kinerja Pengelolaan Persampahan				8.757.757.000	Program Pengembangan Kinerja Pengelolaan Persampahan				19.000.000.000	P1
2.05.1.22.01.15.02	Penyediaan prasarana dan sarana pengelolaan persampahan	Gombang, Kaligending, Semali, Kebumen	Jumlah pengadaan paket sarpras pengelolaan persampahan	8 Paket	6.687.980.000	Penyediaan prasarana dan sarana pengelolaan persampahan	Gombang, Kaligending, Semali, Kebumen	Jumlah pengadaan paket sarpras pengelolaan persampahan	8 Paket	13.500.000.000	P1
			--- Jumlah pengadaan unit Dump Truck	--- 2 Unit				--- Jumlah pengadaan unit Dump Truck	--- 2 Unit		P1
			--- Jumlah pengadaan unit armroll	--- 2 Unit				--- Jumlah pengadaan unit armroll	--- 2 Unit		P1
			--- Jumlah pengadaan paket material urugan TPA Kaligending dan semali	--- 2 Paket				--- Jumlah pengadaan paket material urugan TPA Kaligending dan semali	--- 2 Paket		P1
			--- Jumlah TPS3R Kelurahan Bumirejo yang dibangun	--- 1 Paket				--- Jumlah TPS3R Kelurahan Bumirejo yang dibangun	--- 1 Paket		P1
			--- Jumlah paket landasan container dan TPS yang dibangun	--- 1 Paket				--- Jumlah paket landasan container dan TPS yang dibangun	--- 1 Paket		P1
			--- Jumlah paket fasilitas TPA Kaligending dan semali yang ditingkatkan	--- 2 Paket				--- Jumlah paket fasilitas TPA Kaligending dan semali yang ditingkatkan	--- 2 Paket		P1
			--- Jumlah pengadaan Konsultan pengawas peningkatan fasilitas TPA	--- 1 Paket				--- Jumlah pengadaan Konsultan pengawas peningkatan fasilitas TPA	--- 1 Paket		P1
			Jumlah pengadaan Konsultan pengawas pembangunan TPS3R Kel. Bumirejo	1 Paket				Jumlah pengadaan Konsultan pengawas pembangunan TPS3R Kel. Bumirejo	1 Paket		P1

RANCANGAN AWAL RKPD						HASIL ANALISIS KEBUTUHAN					CATATAN PENTING
Nomor	Program/Kegiatan	Lokasi	Indikator Kinerja	Target	Pagu Indikatif (Rp)	Program/Kegiatan	Lokasi	Indikator Kinerja	Target	Pagu Indikatif (Rp)	
(1)	(2)	(3)	(4)	(5)	(6)	(7)	(8)	(9)	(10)	(11)	(12)
			Jumlah pengadaan paket sarpras komposting dan sarpras bank sampah	1 Paket				Jumlah pengadaan paket sarpras komposting dan sarpras bank sampah	1 Paket		P1
2.05.1.22.01.15.04	Peningkatan operasi dan pemeliharaan prasarana dan sarana persampahan	Kab. Kebumen	Jumlah paket pemeliharaan prasarana dan sarana pengelolaan persampahan, jasa khusus tenaga penyapuan, penyusunan perencanaan pengelolaan persampahan, penyusunan perencanaan pemeliharaan fasilitas TPA, pemeliharaan kontener sampah	5 Paket	1.510.526.000	Peningkatan operasi dan pemeliharaan prasarana dan sarana persampahan	Kab. Kebumen	Jumlah paket pemeliharaan prasarana dan sarana pengelolaan persampahan, jasa khusus tenaga penyapuan, penyusunan perencanaan pengelolaan persampahan, penyusunan perencanaan pemeliharaan fasilitas TPA, pemeliharaan kontener sampah	5 Paket	4.700.000.000	P1
2.05.1.22.01.15.07	Peningkatan kemampuan aparat pengelolaan persampahan	Kab. Kebumen	Jumlah fasilitasi kegiatan latihan dan pendampingan aparat pengelola persampahan TPS3R dan bank sampah.	2 Kegiatan	169.945.000	Peningkatan kemampuan aparat pengelolaan persampahan	Kab. Kebumen	Jumlah fasilitasi kegiatan latihan dan pendampingan aparat pengelola persampahan TPS3R dan bank sampah.	2 Kegiatan	300.000.000	P1
			--- Jumlah pelatihan pengelolaan persampahan bagi aparat pengelolaan sampah	--- 240 Orang/Kali				--- Jumlah pelatihan pengelolaan persampahan bagi aparat pengelolaan sampah	--- 240 Orang/Kali		P1
			--- Jumlah kecamatan yang memperoleh pendampingan pembentukan desa mandiri sampah	--- 9 Kec				--- Jumlah kecamatan yang memperoleh pendampingan pembentukan desa mandiri sampah	--- 9 Kec		P1

RANCANGAN AWAL RKPD						HASIL ANALISIS KEBUTUHAN					CATATAN PENTING
Nomor	Program/Kegiatan	Lokasi	Indikator Kinerja	Target	Pagu Indikatif (Rp)	Program/Kegiatan	Lokasi	Indikator Kinerja	Target	Pagu Indikatif (Rp)	
(1)	(2)	(3)	(4)	(5)	(6)	(7)	(8)	(9)	(10)	(11)	
2.05.1.22.01.15.11	Peningkatan peran serta masyarakat dalam pengelolaan persampahan	Kawasan Perkotaan Kebumen, KECAMATAN AYAH, KECAMATAN ALIAN, KECAMATAN PETANAHAN, KECAMATAN KARANGSAMBUNG, KECAMATAN AMBAL,	Jumlah desa yang memperoleh sosialisasi pengelolaan persampahan dan operasional TPST 3R.	70 Desa	389.306.000	Peningkatan peran serta masyarakat dalam pengelolaan persampahan	Kawasan Perkotaan Kebumen, KECAMATAN AYAH, KECAMATAN ALIAN, KECAMATAN PETANAHAN, KECAMATAN KARANGSAMBUNG, KECAMATAN AMBAL,	Jumlah desa yang memperoleh sosialisasi pengelolaan persampahan dan operasional TPST 3R.	70 Desa	500.000.000	P1
2.05.1.22.01.16	Program Pengendalian Pencemaran dan Perusakan Lingkungan Hidup				1.644.830.000	Program Pengendalian Pencemaran dan Perusakan Lingkungan Hidup				2.050.000.000	P1
2.05.1.22.01.16.01	Koordinasi penilaian Kota Sehat/Adipura	Kab. Kebumen	Jumlah sosialisasi, pembinaan dan koordinasi dalam rangka penilaian kota sehat/adipura	4 Kali	201.830.000	Koordinasi penilaian Kota Sehat/Adipura	Kab. Kebumen	Jumlah sosialisasi, pembinaan dan koordinasi dalam rangka penilaian kota sehat/adipura	4 Kali	400.000.000	P1
2.05.1.22.01.16.03	Pemantauan Kualitas Lingkungan	Kab. Kebumen	Jumlah paket pelatihan pemantauan kualitas lingkungan dan studi kelayakan pencemaran lingkungan	2 Paket	140.000.000	Pemantauan Kualitas Lingkungan	Kab. Kebumen	Jumlah paket pelatihan pemantauan kualitas lingkungan dan studi kelayakan pencemaran lingkungan	2 Paket	600.000.000	P1
			--- Pelatihan Manajemen Laboratorium	--- 1 Paket				--- Pelatihan Manajemen Laboratorium	--- 1 Paket		P1
			--- Penyusunan Study Identifikasi Sumber Pencemar	--- 1 Paket				--- Penyusunan Study Identifikasi Sumber Pencemar	--- 1 Paket		P1
2.05.1.22.01.16.04	Pengawasan pelaksanaan kebijakan bidang lingkungan hidup	Kab. Kebumen	Jumlah kegiatan usaha dan penanganan pengaduan masyarakat	25 Unit	100.000.000	Pengawasan pelaksanaan kebijakan bidang lingkungan hidup	Kab. Kebumen	Jumlah kegiatan usaha dan penanganan pengaduan masyarakat	25 Unit	120.000.000	P1
2.05.1.22.01.16.06	Pengelolaan B3 dan Limbah B3	Kab. Kebumen	Jumlah kegiatan penyuluhan Pengelolaan Limbah B3 dan Penyusunan Dokumen Laporan Identifikasi Limbah B3	2 Kegiatan	80.000.000	Pengelolaan B3 dan Limbah B3	Kab. Kebumen	Jumlah kegiatan penyuluhan Pengelolaan Limbah B3 dan Penyusunan Dokumen Laporan Identifikasi Limbah B3	2 Kegiatan	80.000.000	P1

RANCANGAN AWAL RKPD						HASIL ANALISIS KEBUTUHAN					CATATAN PENTING
Nomor	Program/Kegiatan	Lokasi	Indikator Kinerja	Target	Pagu Indikatif (Rp)	Program/Kegiatan	Lokasi	Indikator Kinerja	Target	Pagu Indikatif (Rp)	
(1)	(2)	(3)	(4)	(5)	(6)	(7)	(8)	(9)	(10)	(11)	(12)
			--- Jumlah Penyuluhan Pengelolaan Limbah B3	--- 160 Orang/Kali				--- Jumlah Penyuluhan Pengelolaan Limbah B3	--- 160 Orang/Kali		P1
			--- Jumlah Dokumen Identifikasi Limbah B3 (LB3), Gas Rumah Kaca (GRK), Bahan Perusak Ozon (BPO) yang disusun	--- 3 Dokumen				--- Jumlah Dokumen Identifikasi Limbah B3 (LB3), Gas Rumah Kaca (GRK), Bahan Perusak Ozon (BPO) yang disusun	--- 3 Dokumen		P1
2.05.1.22.01.16.07	Pengkajian dampak lingkungan	Kab. Kebumen	Penyusunan dokumen lingkungan hiduo dan operasional komisi amdal	2 Kegiatan	196.000.000	Pengkajian dampak lingkungan	Kab. Kebumen	Penyusunan dokumen lingkungan hiduo dan operasional komisi amdal	2 Kegiatan	200.000.000	P1
			--- Operasional Komisi Amdal Daerah	--- 1 Kegiatan				--- Operasional Komisi Amdal Daerah	--- 1 Kegiatan		P1
			--- dokumen D3TLH	--- 2 Dokumen				--- dokumen D3TLH	--- 2 Dokumen		P1
			--- Dokumen RPPLH	--- 1 Dokumen				--- Dokumen RPPLH	--- 1 Dokumen		P1
2.05.1.22.01.16.12	Penyusunan kebijakan pengendalian pencemaran dan perusakan lingkungan hidup	KECAMATAN AYAH, KECAMATAN AMBAL, KECAMATAN ALIAN, KECAMATAN PEJAGOAN, KECAMATAN ADIMULYO, KECAMATAN KEBUMEN, KECAMATAN SEMPOR	Jumlah desa yang memperoleh pendampingan penyusunan perdes lingkungan hidup.	10 Desa	200.000.000	Penyusunan kebijakan pengendalian pencemaran dan perusakan lingkungan hidup	KECAMATAN AYAH, KECAMATAN AMBAL, KECAMATAN ALIAN, KECAMATAN PEJAGOAN, KECAMATAN ADIMULYO, KECAMATAN KEBUMEN, KECAMATAN SEMPOR	Jumlah desa yang memperoleh pendampingan penyusunan perdes lingkungan hidup.	10 Desa	350.000.000	P1
2.05.1.22.01.16.14	Peningkatan peran serta masyarakat dalam pengendalian lingkungan hidup	Kab. Kebumen	Jumlah sosialisasi lingkungan hidup	6 Kali	150.000.000	Peningkatan peran serta masyarakat dalam pengendalian lingkungan hidup	Kab. Kebumen	Jumlah sosialisasi lingkungan hidup	6 Kali	150.000.000	P1
			--- Jumlah sarpras yang diadakan (biopori dan papan informasi)	--- 2 Paket				--- Jumlah sarpras yang diadakan (biopori dan papan informasi)	--- 2 Paket		P1

RANCANGAN AWAL RKPD						HASIL ANALISIS KEBUTUHAN					CATATAN PENTING
Nomor	Program/Kegiatan	Lokasi	Indikator Kinerja	Target	Pagu Indikatif (Rp)	Program/Kegiatan	Lokasi	Indikator Kinerja	Target	Pagu Indikatif (Rp)	
(1)	(2)	(3)	(4)	(5)	(6)	(7)	(8)	(9)	(10)	(11)	
2.05.1.22.01.16.17	Pengadaan sarana dan prasarana pemantauan kualitas lingkungan	DINAS PERUMAHAN, KAWASAN PERMUKIMAN DAN LINGKUNGAN HIDUP,	Jumlah pengadaan paket Alat Laboratorium, dan Pengadaan Peralatan Persampahan Terpilah dan penghijauan Lingkungan	3 Paket	427.000.000	Pengadaan sarana dan prasarana pemantauan kualitas lingkungan	DINAS PERUMAHAN, KAWASAN PERMUKIMAN DAN LINGKUNGAN HIDUP,	Jumlah pengadaan paket Alat Laboratorium, dan Pengadaan Peralatan Persampahan Terpilah dan penghijauan Lingkungan	3 Paket	400.000.000	P1
			--- Jumlah pengadaan paket Alat Lab Kualitas Udara	--- 1 Paket				--- Jumlah pengadaan paket Alat Lab Kualitas Udara	--- 1 Paket		P1
			--- Jumlah pengadaan Alat Laboratorium Kualitas Air dan Tanah	--- 1 Paket				--- Jumlah pengadaan Alat Laboratorium Kualitas Air dan Tanah	--- 1 Paket		P1
			--- Jumlah pengadaan Tong Sampah Terpilah dan Pot Bunga Penghijauan	--- 1 Paket				--- Jumlah pengadaan Tong Sampah Terpilah dan Pot Bunga Penghijauan	--- 1 Paket		P1
2.05.1.22.01.16.18	Penerapan manajemen lingkungan limbah industri tembakau yang mengacu AMDAL (DBHCHT)	Desa Jatinegara Kec. Sempor	Jumlah sosialisasi dan pengadaan sarpras pengelolaan lingkungan	1 Desa	150.000.000	Penerapan manajemen lingkungan limbah industri tembakau yang mengacu AMDAL (DBHCHT)	Desa Jatinegara Kec. Sempor	Jumlah sosialisasi dan pengadaan sarpras pengelolaan lingkungan	1 Desa	150.000.000	P1
			--- Jumlah sosialisasi Limbah industri rokok	--- 100 Orang/Kali				--- Jumlah sosialisasi Limbah industri rokok	--- 100 Orang/Kali		P1
			--- Jumlah pengadaan Becak Sampah	--- 25 Unit				--- Jumlah pengadaan Becak Sampah	--- 25 Unit		P1
2.05.1.22.01.17	Program Perlindungan dan Konservasi Sumber Daya Alam				195.000.000	Program Perlindungan dan Konservasi Sumber Daya Alam				600.000.000	P1
2.05.1.22.01.17.10	Pengelolaan keanekaragaman hayati dan ekosistem	DINAS PERUMAHAN, KAWASAN PERMUKIMAN DAN LINGKUNGAN HIDUP,	Jumlah dokumen Rencana Induk Pengelolaan Kehati yang disusun	1 Dokumen	195.000.000	Pengelolaan keanekaragaman hayati dan ekosistem	DINAS PERUMAHAN, KAWASAN PERMUKIMAN DAN LINGKUNGAN HIDUP,	Jumlah dokumen Rencana Induk Pengelolaan Kehati yang disusun	1 Dokumen	600.000.000	P1
			Jumlah sosialisasi kehati	1 Kali				Jumlah sosialisasi kehati	1 Kali		P1

RANCANGAN AWAL RKPD						HASIL ANALISIS KEBUTUHAN					CATATAN PENTING
Nomor	Program/Kegiatan	Lokasi	Indikator Kinerja	Target	Pagu Indikatif (Rp)	Program/Kegiatan	Lokasi	Indikator Kinerja	Target	Pagu Indikatif (Rp)	
(1)	(2)	(3)	(4)	(5)	(6)	(7)	(8)	(9)	(10)	(11)	
2.05.1.22.01.18	Program Rehabilitasi dan Pemulihan Cadangan Sumber Daya Alam				1.065.000.000	Program Rehabilitasi dan Pemulihan Cadangan Sumber Daya Alam				500.000.000	P1
2.05.1.22.01.18.07	Peningkatan peran serta masyarakat dalam rehabilitasi dan pemulihan cadangan SDA	Kab. Kebumen	Jumlah sosialisasi perlindungan dan konservasi sumber daya alam	4 Kali	1.065.000.000	Peningkatan peran serta masyarakat dalam rehabilitasi dan pemulihan cadangan SDA	Kab. Kebumen	Jumlah sosialisasi perlindungan dan konservasi sumber daya alam	4 Kali	500.000.000	P1
			--- Jumlah sarpras konservasi sumber daya alam yang diadakan 1. belanja bahan material bibit (2. jasa konsultasi (green belt lukulo; sungai wawar) 3. belanja hibah masyarakat,4. belanja modal prasasti,) dan. operasional kegiatan	--- 4 Paket				--- Jumlah sarpras konservasi sumber daya alam yang diadakan 1. belanja bahan material bibit (2. jasa konsultasi (green belt lukulo; sungai wawar) 3. belanja hibah masyarakat,4. belanja modal prasasti,) dan. operasional kegiatan	--- 4 Paket		P1
2.05.1.22.01.19	Program Peningkatan Kualitas dan Akses Informasi Sumber Daya Alam dan Lingkungan Hidup				373.108.000	Program Peningkatan Kualitas dan Akses Informasi Sumber Daya Alam dan Lingkungan Hidup				470.000.000	P1
2.05.1.22.01.19.01	Peningkatan edukasi dan komunikasi masyarakat di bidang lingkungan	Kab. Kebumen	Jumlah pembinaan dan seleksi sekolah berwawasan lingkungan dan saka kalpataru	12 Sekolah	74.000.000	Peningkatan edukasi dan komunikasi masyarakat di bidang lingkungan	Kab. Kebumen	Jumlah pembinaan dan seleksi sekolah berwawasan lingkungan dan saka kalpataru	12 Sekolah	70.000.000	P1
2.05.1.22.01.19.02	Pengembangan data dan informasi lingkungan	DINAS PERUMAHAN, KAWASAN PERMUKIMAN DAN LINGKUNGAN HIDUP,	Jumlah dokumen informasi kinerja pengelolaan lingkungan hidup daerah yang disusun	1 Dokumen	90.550.000	Pengembangan data dan informasi lingkungan	DINAS PERUMAHAN, KAWASAN PERMUKIMAN DAN LINGKUNGAN HIDUP,	Jumlah dokumen informasi kinerja pengelolaan lingkungan hidup daerah yang disusun	1 Dokumen	100.000.000	P1

RANCANGAN AWAL RKPD						HASIL ANALISIS KEBUTUHAN					CATATAN PENTING
Nomor	Program/Kegiatan	Lokasi	Indikator Kinerja	Target	Pagu Indikatif (Rp)	Program/Kegiatan	Lokasi	Indikator Kinerja	Target	Pagu Indikatif (Rp)	
(1)	(2)	(3)	(4)	(5)	(6)	(7)	(8)	(9)	(10)	(11)	(12)
2.05.1.22.01.19.04	Penguatan, jejaring informasi lingkungan pusat dan daerah	Kab. Kebumen	Jumlah bulan pelaksaasn car freeday, hari lingkungan hidup, pameran dan pawai lingkungan hidup	12 Bulan	208.558.000	Penguatan, jejaring informasi lingkungan pusat dan daerah	Kab. Kebumen	Jumlah bulan pelaksaasn car freeday, hari lingkungan hidup, pameran dan pawai lingkungan hidup	12 Bulan	300.000.000	P1
2.05.1.22.01.20	Program peningkatan pengendalian polusi				474.000.000	Program peningkatan pengendalian polusi				470.000.000	P1
2.05.1.22.01.20.04	Pembangunan tempat pembuangan benda padat/cair yang menimbulkan polusi	DESA LEMAHDUWUR, DESA JATIMALANG,	Jumlah IPAL industri kecil dan Biogas yang dibangun	2 Paket	400.000.000	Pembangunan tempat pembuangan benda padat/cair yang menimbulkan polusi	DESA LEMAHDUWUR, DESA JATIMALANG,	Jumlah IPAL industri kecil dan Biogas yang dibangun	2 Paket	400.000.000	P1
2.05.1.22.01.20.05	Penyuluhan dan pengendalian polusi dan pencemaran	Kec. Kebumen	Jumlah penyuluhan pengendalian polusi dan pencemaran kepada pengusaha dan industri kecil	2 Kali	74.000.000	Penyuluhan dan pengendalian polusi dan pencemaran	Kec. Kebumen	Jumlah penyuluhan pengendalian polusi dan pencemaran kepada pengusaha dan industri kecil	2 Kali	70.000.000	P1
2.05.1.22.01.24	Program pengelolaan ruang terbuka hijau (RTH)				9.153.223.000	Program pengelolaan ruang terbuka hijau (RTH)				15.650.000.000	P1
2.05.1.22.01.24.04	Penyusunan program pengembahan RTH	1. Review DED pembangunan alun- alun Gombong 2. Review DED Penataan dan Pemeliharaan Alun- alun Karanganyar 3. Review DED Pembangunan Hutan Kota 4. Review DED pemeliharaan trotoar kota Kebumen 5. Review DED Pemeliharaan Trotoar Gombong	Jumlah dokumen perencanaan penataan RTH yang disusun	5 Dokumen	162.373.000	Penyusunan program pengembahan RTH	1. Review DED pembangunan alun- alun Gombong 2. Review DED Penataan dan Pemeliharaan Alun- alun Karanganyar 3. Review DED Pembangunan Hutan Kota 4. Review DED pemeliharaan trotoar kota Kebumen 5. Review DED Pemeliharaan Trotoar Gombong	Jumlah dokumen perencanaan penataan RTH yang disusun	5 Dokumen	150.000.000	P1

RANCANGAN AWAL RKPD						HASIL ANALISIS KEBUTUHAN					CATATAN PENTING
Nomor	Program/Kegiatan	Lokasi	Indikator Kinerja	Target	Pagu Indikatif (Rp)	Program/Kegiatan	Lokasi	Indikator Kinerja	Target	Pagu Indikatif (Rp)	
(1)	(2)	(3)	(4)	(5)	(6)	(7)	(8)	(9)	(10)	(11)	
2.05.1.22.01.24.05	Penataan RTH	Kebumen, Karanganyar, Gombong	Jumlah lokasi RTH (Pemb. Hutan kota Kbm lanjutan, Pembangunan alun- alun Gombong Lanjutan, Penataan dan pemeliharaan Alun2 Karanganyar) yang ditata	3 Lokasi	4.010.550.000	Penataan RTH	Kebumen, Karanganyar, Gombong	Jumlah lokasi RTH (Pemb. Hutan kota Kbm lanjutan, Pembangunan alun- alun Gombong Lanjutan, Penataan dan pemeliharaan Alun2 Karanganyar) yang ditata	3 Lokasi	10.000.000.000	P1
			--- Jumlah pembangunan Hutan Kota	--- 1 Paket				--- Jumlah pembangunan Hutan Kota	--- 1 Paket		P1
2.05.1.22.01.24.06	Pemeliharaan RTH	Kebumen dan Gombong	Jumlah kegiatan pemeliharaan RTH (1. operasional penataan RTH, 2. belanja bahan material, 3. belanja alat listrik dan kebersihan, 4. belanja pemeliharaan, 5. tenaga ahli, 6. Honor THL)	1 Kegiatan	4.980.300.000	Pemeliharaan RTH	Kebumen dan Gombong	Jumlah kegiatan pemeliharaan RTH (1. operasional penataan RTH, 2. belanja bahan material, 3. belanja alat listrik dan kebersihan, 4. belanja pemeliharaan, 5. tenaga ahli, 6. Honor THL)	1 Kegiatan	5.500.000.000	P1
			Jumlah trotoar kota kebumen; trotoar gombong yang dipelihara	2 Paket				Jumlah trotoar kota kebumen; trotoar gombong yang dipelihara	2 Paket		P1
2.05.1.22.01.25	Program Lingkungan Sehat Perumahan				843.180.000	Program Lingkungan Sehat Perumahan				12.048.850.000	P1

RANCANGAN AWAL RKPD						HASIL ANALISIS KEBUTUHAN					CATATAN PENTING
Nomor	Program/Kegiatan	Lokasi	Indikator Kinerja	Target	Pagu Indikatif (Rp)	Program/Kegiatan	Lokasi	Indikator Kinerja	Target	Pagu Indikatif (Rp)	
(1)	(2)	(3)	(4)	(5)	(6)	(7)	(8)	(9)	(10)	(11)	(12)
2.05.1.22.01.25.01	Penanganan kawasan kumuh perkotaan	-Bankeu (Kawedusan kebumen, kutosari kebumen, kuwarisan kutowinangun, lundong kutowinangun, desa kutowinangun, mekarsari kutowinangun, tersobo prembun, bagung prembun, kebekelan prembun, desa prembun, candi karanganyar) -DAK (kebumen, gombong, karanganyar, ayah, dll)	Jumlah luas kawasan kumuh perkotaan yang ditangani	12 Hektar	843.180.000	Penanganan kawasan kumuh perkotaan	-Bankeu (Kawedusan kebumen, kutosari kebumen, kuwarisan kutowinangun, lundong kutowinangun, desa kutowinangun, mekarsari kutowinangun, tersobo prembun, bagung prembun, kebekelan prembun, desa prembun, candi karanganyar) -DAK (kebumen, gombong, karanganyar, ayah, dll)	Jumlah luas kawasan kumuh perkotaan yang ditangani	12 Hektar	12.048.850.000	P1
			--- Jumlah sosialisasi dan pendampingan serta oprasional penanganan kawasan kumuh (bankeu dan kotaku)	--- 11 Lokasi				--- Jumlah sosialisasi dan pendampingan serta oprasional penanganan kawasan kumuh (bankeu dan kotaku)	--- 11 Lokasi		P1
			--- Jumlah sosialisasi dan pendampingan serta oprasional DAK sanitasi (di kawasan kumuh)	--- 1 Kegiatan				--- Jumlah sosialisasi dan pendampingan serta oprasional DAK sanitasi (di kawasan kumuh)	--- 1 Kegiatan		P1
2.05.1.22.01.26	Program pengembangan kinerja pengelolaan air minum dan air limbah				6.000.000.000	Program pengembangan kinerja pengelolaan air minum dan air limbah				4.000.000.000	P1
2.05.1.22.01.26.01	Pengembangan teknologi pengolahan air minum dan air limbah	Desa Semali Kecamatan Sempor	Jumlah IPLT Semali yang dibangun	1 Paket	6.000.000.000	Pengembangan teknologi pengolahan air minum dan air limbah	Desa Semali Kecamatan Sempor	Jumlah IPLT Semali yang dibangun	1 Paket	4.000.000.000	P1
			Jumlah dokumen Lingkungan UKL/UPL Semali dan Kutosari II yang disusun	2 Dokumen				Jumlah dokumen Lingkungan UKL/UPL Semali dan Kutosari II yang disusun	2 Dokumen		P1
4.1.22.01	Fungsi Penunjang Urusan Pemerintahan				80.000.000	Fungsi Penunjang Urusan Pemerintahan				70.000.000	P1

RANCANGAN AWAL RKPD						HASIL ANALISIS KEBUTUHAN					CATATAN PENTING
Nomor	Program/Kegiatan	Lokasi	Indikator Kinerja	Target	Pagu Indikatif (Rp)	Program/Kegiatan	Lokasi	Indikator Kinerja	Target	Pagu Indikatif (Rp)	
(1)	(2)	(3)	(4)	(5)	(6)	(7)	(8)	(9)	(10)	(11)	(12)
4.01.1.22.01	Perencanaan Pembangunan				80.000.000	Perencanaan Pembangunan				70.000.000	P1
4.01.1.22.01.15	Program pengembangan data/informasi				80.000.000	Program pengembangan data/informasi				70.000.000	P1
4.01.1.22.01.15.02	Penyusunan dan pengumpulan data/informasi kebutuhan penyusunan dokumen perencanaan	DINAS PERUMAHAN, KAWASAN PERMUKIMAN DAN LINGKUNGAN HIDUP,	Jumlah dokumen perencanaan dan evaluasi yang disusun (Renstra, renja, RKA, DPA, LKPJ, LPPD, LKjIP)	7 Dokumen	80.000.000	Penyusunan dan pengumpulan data/informasi kebutuhan penyusunan dokumen perencanaan	DINAS PERUMAHAN, KAWASAN PERMUKIMAN DAN LINGKUNGAN HIDUP,	Jumlah dokumen perencanaan dan evaluasi yang disusun (Renstra, renja, RKA, DPA, LKPJ, LPPD, LKjIP)	7 Dokumen	70.000.000	P1
5.1.22.01	Program Pendukung Operasional SKPD				1.823.704.000	Program Pendukung Operasional SKPD				2.675.000.000	P1
5.01.1.22.01	Program Pendukung Operasional SKPD				1.823.704.000	Program Pendukung Operasional SKPD				2.675.000.000	P1
5.01.1.22.01.01	Program Pelayanan Administrasi Perkantoran				1.480.595.000	Program Pelayanan Administrasi Perkantoran				1.238.500.000	P1
5.01.1.22.01.01.01	Penyediaan jasa surat menyurat	DINAS PERUMAHAN, KAWASAN PERMUKIMAN DAN LINGKUNGAN HIDUP,	Jumlah bulan penyediaan jasa surat menyurat	12 Bulan	5.000.000	Penyediaan jasa surat menyurat	DINAS PERUMAHAN, KAWASAN PERMUKIMAN DAN LINGKUNGAN HIDUP,	Jumlah bulan penyediaan jasa surat menyurat	12 Bulan	4.500.000	P1
5.01.1.22.01.01.02	Penyediaan jasa komunikasi, sumber daya air dan listrik	DINAS PERUMAHAN, KAWASAN PERMUKIMAN DAN LINGKUNGAN HIDUP,	Jumlah bulan penyediaan jasa telekomunikasi, sumber daya air dan listrik	12 Bulan	75.000.000	Penyediaan jasa komunikasi, sumber daya air dan listrik	DINAS PERUMAHAN, KAWASAN PERMUKIMAN DAN LINGKUNGAN HIDUP,	Jumlah bulan penyediaan jasa telekomunikasi, sumber daya air dan listrik	12 Bulan	96.000.000	P1
5.01.1.22.01.01.06	Penyediaan jasa pemeliharaan dan perizinan kendaraan dinas/operasional	DINAS PERUMAHAN, KAWASAN PERMUKIMAN DAN LINGKUNGAN HIDUP,	Jumlah bulan penyediaan jasa pemeliharaan dan perizinan kendaraan dinas/operasional	12 Bulan	124.800.000	Penyediaan jasa pemeliharaan dan perizinan kendaraan dinas/operasional	DINAS PERUMAHAN, KAWASAN PERMUKIMAN DAN LINGKUNGAN HIDUP,	Jumlah bulan penyediaan jasa pemeliharaan dan perizinan kendaraan dinas/operasional	12 Bulan	185.000.000	P1
5.01.1.22.01.01.07	Penyediaan jasa administrasi keuangan	DINAS PERUMAHAN, KAWASAN PERMUKIMAN DAN LINGKUNGAN HIDUP,	Jumlah bulan penyediaan jasa administrasi keuangan	12 Bulan	229.475.000	Penyediaan jasa administrasi keuangan	DINAS PERUMAHAN, KAWASAN PERMUKIMAN DAN LINGKUNGAN HIDUP,	Jumlah bulan penyediaan jasa administrasi keuangan	12 Bulan	85.000.000	P1

RANCANGAN AWAL RKPD						HASIL ANALISIS KEBUTUHAN					CATATAN PENTING
Nomor	Program/Kegiatan	Lokasi	Indikator Kinerja	Target	Pagu Indikatif (Rp)	Program/Kegiatan	Lokasi	Indikator Kinerja	Target	Pagu Indikatif (Rp)	
(1)	(2)	(3)	(4)	(5)	(6)	(7)	(8)	(9)	(10)	(11)	(12)
			Jumlah Honor Panitia Pelaksana Kegiatan Pengadaan Sarpras Persampahan	9 Orang/Bulan				Jumlah Honor Panitia Pelaksana Kegiatan Pengadaan Sarpras Persampahan	9 Orang/Bulan		P1
			Jumlah Honor Panitia Pelaksana Kegiatan JAK	11 Orang/Bulan				Jumlah Honor Panitia Pelaksana Kegiatan JAK	11 Orang/Bulan		P1
			Jumlah Honor Panitia Pelaksana Kegiatan Pengadaan Peralatan Kantor	3 Orang/Bulan				Jumlah Honor Panitia Pelaksana Kegiatan Pengadaan Peralatan Kantor	3 Orang/Bulan		P1
			Jumlah kegiatan Karnaval Pembangunan dan Batik Karnival yang dilaksanakan	2 Kegiatan				Jumlah kegiatan Karnaval Pembangunan dan Batik Karnival yang dilaksanakan	2 Kegiatan		P1
			Jumlah Honor Panitia Pelaksana Kegiatan Penataan RTH 9 bulan	9 Bulan				Jumlah Honor Panitia Pelaksana Kegiatan Penataan RTH 9 bulan	9 Bulan		P1
5.01.1.22.01.01.08	Penyediaan jasa kebersihan kantor	DINAS PERUMAHAN, KAWASAN PERMUKIMAN DAN LINGKUNGAN HIDUP,	Jumlah bulan penyediaan jasa kebersihan kantor	12 Bulan	63.800.000	Penyediaan jasa kebersihan kantor	DINAS PERUMAHAN, KAWASAN PERMUKIMAN DAN LINGKUNGAN HIDUP,	Jumlah bulan penyediaan jasa kebersihan kantor	12 Bulan	75.000.000	P1
5.01.1.22.01.01.09	Penyediaan jasa perbaikan peralatan kerja	DINAS PERUMAHAN, KAWASAN PERMUKIMAN DAN LINGKUNGAN HIDUP,	Jumlah bulan penyediaan jasa perbaikan peralatan kerja	12 Bulan	25.000.000	Penyediaan jasa perbaikan peralatan kerja	DINAS PERUMAHAN, KAWASAN PERMUKIMAN DAN LINGKUNGAN HIDUP,	Jumlah bulan penyediaan jasa perbaikan peralatan kerja	12 Bulan	30.000.000	P1
5.01.1.22.01.01.10	Penyediaan alat tulis kantor	DINAS PERUMAHAN, KAWASAN PERMUKIMAN DAN LINGKUNGAN HIDUP,	Jumlah bulan penyediaan alat tulis kantor	12 Bulan	45.000.000	Penyediaan alat tulis kantor	DINAS PERUMAHAN, KAWASAN PERMUKIMAN DAN LINGKUNGAN HIDUP,	Jumlah bulan penyediaan alat tulis kantor	12 Bulan	45.000.000	P1
5.01.1.22.01.01.11	Penyediaan barang cetakan dan penggandaan	DINAS PERUMAHAN, KAWASAN PERMUKIMAN DAN LINGKUNGAN HIDUP,	Jumlah bulan penyediaan barang cetakan dan penggandaan	12 Bulan	45.000.000	Penyediaan barang cetakan dan penggandaan	DINAS PERUMAHAN, KAWASAN PERMUKIMAN DAN LINGKUNGAN HIDUP,	Jumlah bulan penyediaan barang cetakan dan penggandaan	12 Bulan	35.000.000	P1

RANCANGAN AWAL RKPD						HASIL ANALISIS KEBUTUHAN					CATATAN PENTING
Nomor	Program/Kegiatan	Lokasi	Indikator Kinerja	Target	Pagu Indikatif (Rp)	Program/Kegiatan	Lokasi	Indikator Kinerja	Target	Pagu Indikatif (Rp)	
(1)	(2)	(3)	(4)	(5)	(6)	(7)	(8)	(9)	(10)	(11)	
			Jumlah jasa cetak dan penggandaan UPT Laboratorium Lingkungan (15 juta)	1 LS				Jumlah jasa cetak dan penggandaan UPT Laboratorium Lingkungan (15 juta)	1 LS		P1
5.01.1.22.01.01.12	Penyediaan komponen instalasi listrik/penerangan bangunan kantor	DINAS PERUMAHAN, KAWASAN PERMUKIMAN DAN LINGKUNGAN HIDUP,	Jumlah bulan penyediaan komponen instalasi listrik dan penerangan bangunan kantor	12 Bulan	15.000.000	Penyediaan komponen instalasi listrik/penerangan bangunan kantor	DINAS PERUMAHAN, KAWASAN PERMUKIMAN DAN LINGKUNGAN HIDUP,	Jumlah bulan penyediaan komponen instalasi listrik dan penerangan bangunan kantor	12 Bulan	10.000.000	P1
5.01.1.22.01.01.15	Penyediaan bahan bacaan dan peraturan perundang-undangan	DINAS PERUMAHAN, KAWASAN PERMUKIMAN DAN LINGKUNGAN HIDUP,	Jumlah bulan penyediaan bahan bacaan dan peraturan perundang-undangan	12 Bulan	13.000.000	Penyediaan bahan bacaan dan peraturan perundang-undangan	DINAS PERUMAHAN, KAWASAN PERMUKIMAN DAN LINGKUNGAN HIDUP,	Jumlah bulan penyediaan bahan bacaan dan peraturan perundang-undangan	12 Bulan	13.000.000	P1
5.01.1.22.01.01.17	Penyediaan makanan dan minuman	DINAS PERUMAHAN, KAWASAN PERMUKIMAN DAN LINGKUNGAN HIDUP,	Jumlah bulan penyediaan makanan dan minuman	12 Bulan	51.600.000	Penyediaan makanan dan minuman	DINAS PERUMAHAN, KAWASAN PERMUKIMAN DAN LINGKUNGAN HIDUP,	Jumlah bulan penyediaan makanan dan minuman	12 Bulan	30.000.000	P1
5.01.1.22.01.01.18	Rapat-rapat koordinasi dan konsultasi ke luar daerah	DINAS PERUMAHAN, KAWASAN PERMUKIMAN DAN LINGKUNGAN HIDUP,	Jumlah bulan rapat- rapat koordinasi dan konsultasi keluar daerah	12 LS	223.200.000	Rapat-rapat koordinasi dan konsultasi ke luar daerah	DINAS PERUMAHAN, KAWASAN PERMUKIMAN DAN LINGKUNGAN HIDUP,	Jumlah bulan rapat- rapat koordinasi dan konsultasi keluar daerah	12 LS	75.000.000	P1
			Jumlah DL Sekretariat dan kepala dinas	1 LS				Jumlah DL Sekretariat dan kepala dinas	1 LS		P1
5.01.1.22.01.01.19	Penunjang Administrasi Perkantoran	DINAS PERUMAHAN, KAWASAN PERMUKIMAN DAN LINGKUNGAN HIDUP,	Jumlah bulan penunjang administrasi perkantoran	12 Bulan	504.000.000	Penunjang Administrasi Perkantoran	DINAS PERUMAHAN, KAWASAN PERMUKIMAN DAN LINGKUNGAN HIDUP,	Jumlah bulan penunjang administrasi perkantoran	12 Bulan	525.000.000	P1
5.01.1.22.01.01.20	Rapat-rapat koordinasi dan konsultasi dalam daerah	DINAS PERUMAHAN, KAWASAN PERMUKIMAN DAN LINGKUNGAN HIDUP,	Jumlah bulan rapat- rapat koordinasi dan konsultasi dalam daerah	12 Bulan	60.720.000	Rapat-rapat koordinasi dan konsultasi dalam daerah	DINAS PERUMAHAN, KAWASAN PERMUKIMAN DAN LINGKUNGAN HIDUP,	Jumlah bulan rapat- rapat koordinasi dan konsultasi dalam daerah	12 Bulan	30.000.000	P1

RANCANGAN AWAL RKPD						HASIL ANALISIS KEBUTUHAN					CATATAN PENTING
Nomor	Program/Kegiatan	Lokasi	Indikator Kinerja	Target	Pagu Indikatif (Rp)	Program/Kegiatan	Lokasi	Indikator Kinerja	Target	Pagu Indikatif (Rp)	
(1)	(2)	(3)	(4)	(5)	(6)	(7)	(8)	(9)	(10)	(11)	
5.01.1.22.01.02	Program Peningkatan Sarana dan Prasarana Aparatur				343.109.000	Program Peningkatan Sarana dan Prasarana Aparatur				1.436.500.000	P1
5.01.1.22.01.02.07	Pengadaan perlengkapan gedung kantor	DINAS PERUMAHAN, KAWASAN PERMUKIMAN DAN LINGKUNGAN HIDUP,	Jumlah perlengkapan gedung yang diadakan (LCD projector 3 unit, CCTV 3 unit, AC 3 unit, tambah daya listrik, APAR 2 unit),	11 Unit	79.750.000	Pengadaan perlengkapan gedung kantor	DINAS PERUMAHAN, KAWASAN PERMUKIMAN DAN LINGKUNGAN HIDUP,	Jumlah perlengkapan gedung yang diadakan (LCD projector 3 unit, CCTV 3 unit, AC 3 unit, tambah daya listrik, APAR 2 unit),	11 Unit	70.000.000	P1
5.01.1.22.01.02.09	Pengadaan peralatan gedung kantor	DINAS PERUMAHAN, KAWASAN PERMUKIMAN DAN LINGKUNGAN HIDUP,	Jumlah peralatan gedung yang diadakan (PC 4 unit, Laptop 4 unit, Printer laser 5 unit, printer biasa 3)	16 Unit	97.785.000	Pengadaan peralatan gedung kantor	DINAS PERUMAHAN, KAWASAN PERMUKIMAN DAN LINGKUNGAN HIDUP,	Jumlah peralatan gedung yang diadakan (PC 4 unit, Laptop 4 unit, Printer laser 5 unit, printer biasa 3)	16 Unit	125.000.000	P1
5.01.1.22.01.02.10	Pengadaan mebeleur	DINAS PERUMAHAN, KAWASAN PERMUKIMAN DAN LINGKUNGAN HIDUP,	Jumlah mebeleur yang diadakan (almari besi 6 unit, kursi rapat 50 unit)	2 Paket	51.574.000	Pengadaan mebeleur	DINAS PERUMAHAN, KAWASAN PERMUKIMAN DAN LINGKUNGAN HIDUP,	Jumlah mebeleur yang diadakan (almari besi 6 unit, kursi rapat 50 unit)	2 Paket	175.000.000	P1
5.01.1.22.01.02.11	Pengadaan Sarana dan Prasarana Kantor	DINAS PERUMAHAN, KAWASAN PERMUKIMAN DAN LINGKUNGAN HIDUP,	Jumlah sarpras kantor (inbox file dan home use) 2 paket yang diadakan	2 Paket	25.000.000	Pengadaan Sarana dan Prasarana Kantor	DINAS PERUMAHAN, KAWASAN PERMUKIMAN DAN LINGKUNGAN HIDUP,	Jumlah sarpras kantor (inbox file dan home use) 2 paket yang diadakan	2 Paket	1.000.000.000	P1
5.01.1.22.01.02.22	Pemeliharaan rutin/berkala gedung kantor	DINAS PERUMAHAN, KAWASAN PERMUKIMAN DAN LINGKUNGAN HIDUP,	Jumlah gedung yang dilakukan pemeliharaan berkala (3 unit) (engecat, perbaikan ringan, pemeliharaan instalasi dan penambahan daya listrik)	12 LS	79.000.000	Pemeliharaan rutin/berkala gedung kantor	DINAS PERUMAHAN, KAWASAN PERMUKIMAN DAN LINGKUNGAN HIDUP,	Jumlah gedung yang dilakukan pemeliharaan berkala (3 unit) (engecat, perbaikan ringan, pemeliharaan instalasi dan penambahan daya listrik)	12 LS	60.000.000	P1
5.01.1.22.01.02.29	Pemeliharaan rutin/berkala mebeleur	DINAS PERUMAHAN, KAWASAN PERMUKIMAN DAN LINGKUNGAN HIDUP,	Jumlah mebeleur yang dilakukan pemeliharaan (1 paket)	12 LS	10.000.000	Pemeliharaan rutin/berkala mebeleur	DINAS PERUMAHAN, KAWASAN PERMUKIMAN DAN LINGKUNGAN HIDUP,	Jumlah mebeleur yang dilakukan pemeliharaan (1 paket)	12 LS	6.500.000	P1

Nomor	Program/Kegiatan	Lokasi	Indikator Kinerja	Target	Pagu Indikatif (Rp)	Program/Kegiatan	Lokasi	Indikator Kinerja	Target	Pagu Indikatif (Rp)	Catatan Penting
(1)	(2)	(3)	(4)	(5)	(6)	(7)	(8)	(9)	(10)	(11)	(12)
1.22.01	DINAS PERUMAHAN, KAWASAN PERMUKIMAN DAN LINGKUNGAN HIDUP				9.208.210.000	DINAS PERUMAHAN, KAWASAN PERMUKIMAN DAN LINGKUNGAN HIDUP				9.208.210.000	P2
1.1.22.01	Urusan Wajib Pelayanan Dasar				7.175.210.000	Urusan Wajib Pelayanan Dasar				7.175.210.000	P2
1.04.1.22.01	Perumahan Rakyat dan Kawasan Permukiman				7.175.210.000	Perumahan Rakyat dan Kawasan Permukiman				7.175.210.000	P2
1.04.1.22.01.15	Program Pengembangan Perumahan				7.175.210.000	Program Pengembangan Perumahan				7.175.210.000	P2
1.04.1.22.01.15.06	Fasilitasi dan stimulasi pembangunan perumahan masyarakat kurang mampu	Ds. Lokasi RTLH di Kab. Kebumen	Jumlah bantuan peningkatan kualitas rumah swadaya di kawasan permukiman kumuh, termasuk upah tukang	369 Unit	7.175.210.000	Fasilitasi dan stimulasi pembangunan perumahan masyarakat kurang mampu	Ds. Lokasi RTLH di Kab. Kebumen	Jumlah bantuan peningkatan kualitas rumah swadaya di kawasan permukiman kumuh, termasuk upah tukang	369 Unit	7.175.210.000	P2
2.1.22.01	Urusan Wajib Bukan Pelayanan Dasar				2.033.000.000	Urusan Wajib Bukan Pelayanan Dasar				2.033.000.000	P2
2.05.1.22.01	Lingkungan Hidup				2.033.000.000	Lingkungan Hidup				2.033.000.000	P2
2.05.1.22.01.16	Program Pengendalian Pencemaran dan Perusakan Lingkungan Hidup				900.000.000	Program Pengendalian Pencemaran dan Perusakan Lingkungan Hidup				900.000.000	P2
2.05.1.22.01.16.17	Pengadaan sarana dan prasarana pemantauan kualitas lingkungan	DINAS PERUMAHAN, KAWASAN PERMUKIMAN DAN LINGKUNGAN HIDUP,	Jumlah penguatan early warning sistem untuk bencana lingkungan hidup (pengadaan peralatan laboratorium untuk uji kualitas air dan mercury)	1 Paket	900.000.000	Pengadaan sarana dan prasarana pemantauan kualitas lingkungan	DINAS PERUMAHAN, KAWASAN PERMUKIMAN DAN LINGKUNGAN HIDUP,	Jumlah penguatan early warning sistem untuk bencana lingkungan hidup (pengadaan peralatan laboratorium untuk uji kualitas air dan mercury)	1 Paket	900.000.000	P2
2.05.1.22.01.25	Program Lingkungan Sehat Perumahan				1.133.000.000	Program Lingkungan Sehat Perumahan				1.133.000.000	P2

2.05.1.22.01.25.01	Penanganan kawasan kumuh perkotaan	Kawasan Kumuh Kab. Kebumen	Jumlah Pembangunan sistem pengelolaan air limbah domestik setempat (SPALD-S)	1525 Unit	1.133.000.000	Penanganan kawasan kumuh perkotaan	Kawasan Kumuh Kab. Kebumen	Jumlah Pembangunan sistem pengelolaan air limbah domestik setempat (SPALD-S)	1525 Unit	1.133.000.000	P2
--------------------	------------------------------------	----------------------------	--	-----------	---------------	------------------------------------	----------------------------	--	-----------	---------------	----

RANCANGAN AWAL RKPD						HASIL ANALISIS KEBUTUHAN					
Nomor	Program/Kegiatan	Lokasi	Indikator Kinerja	Target	Pagu Indikatif (Rp)	Program/Kegiatan	Lokasi	Indikator Kinerja	Target	Pagu Indikatif (Rp)	Catatan Penting
(1)	(2)	(3)	(4)	(5)	(6)	(7)	(8)	(9)	(10)	(11)	(12)
1.22.01.03	UPTD Laboratorium Lingkungan Kab.Kebumen				460.000.000	UPTD Laboratorium Lingkungan Kab.Kebumen				460.000.000	P1
2.1.22.01.03	Urusan Wajib Bukan Pelayanan Dasar				460.000.000	Urusan Wajib Bukan Pelayanan Dasar				460.000.000	P1
2.05.1.22.01.03	Lingkungan Hidup				460.000.000	Lingkungan Hidup				460.000.000	P1
2.05.1.22.01.03.16	Program Pengendalian Pencemaran dan Perusakan Lingkungan Hidup				460.000.000	Program Pengendalian Pencemaran dan Perusakan Lingkungan Hidup				460.000.000	P1
2.05.1.22.01.03.16.03	Pemantauan Kualitas Lingkungan	Kab. Kebumen	Pemantauan dan pengujian kualitas lingkungan (air dan udara)	500 Kali	460.000.000	Pemantauan Kualitas Lingkungan	Kab. Kebumen	Pemantauan dan pengujian kualitas lingkungan (air dan udara)	500 Kali	460.000.000	P1
			--- Tersusunnya Laporan hasil uji kualitas lingkungan	--- 500 Dokumen				--- Tersusunnya Laporan hasil uji kualitas lingkungan	--- 500 Dokumen		P1
			Meningkatnya PAD	1 Kegiatan				Meningkatnya PAD	1 Kegiatan		P1
1.22.01.01	UPTD Pengelolaan Air Limbah dan Sampah Kab. Kebumen Wilayah Timur				4.636.896.000	UPTD Pengelolaan Air Limbah dan Sampah Kab. Kebumen Wilayah Timur				4.636.896.000	P1
1.1.22.01.01	Urusan Wajib Pelayanan Dasar				526.145.000	Urusan Wajib Pelayanan Dasar				526.145.000	P1
1.03.1.22.01.01	Pekerjaan Umum dan Penataan Ruang				526.145.000	Pekerjaan Umum dan Penataan Ruang				526.145.000	P1

RANCANGAN AWAL RKPD						HASIL ANALISIS KEBUTUHAN					
Nomor	Program/Kegiatan	Lokasi	Indikator Kinerja	Target	Pagu Indikatif (Rp)	Program/Kegiatan	Lokasi	Indikator Kinerja	Target	Pagu Indikatif (Rp)	Catatan Penting
(1)	(2)	(3)	(4)	(5)	(6)	(7)	(8)	(9)	(10)	(11)	(12)
1.03.1.22.01.01.27	Program Pengembangan Kinerja Pengelolaan Air Minum dan Air Limbah				526.145.000	Program Pengembangan Kinerja Pengelolaan Air Minum dan Air Limbah				526.145.000	P1
1.03.1.22.01.01.27.03	Pengembangan teknologi pengolahan air minum dan air limbah	Kec. Kebumen, Kutowinangun, Prembun	operasional IPLT, IPAL Komunal dan Sosialisasi	12 Bulan	526.145.000	Pengembangan teknologi pengolahan air minum dan air limbah	Kec. Kebumen, Kutowinangun, Prembun	operasional IPLT, IPAL Komunal dan Sosialisasi	12 Bulan	526.145.000	P1
			--- Operasional IPLT	--- 1 Unit				--- Operasional IPLT	--- 1 Unit		P1
			--- Operasional IPAL Komunal	--- 24 Unit				--- Operasional IPAL Komunal	--- 24 Unit		P1
2.1.22.01.01	Urusan Wajib Bukan Pelayanan Dasar				4.110.751.000	Urusan Wajib Bukan Pelayanan Dasar				4.110.751.000	P1
2.05.1.22.01.01	Lingkungan Hidup				4.110.751.000	Lingkungan Hidup				4.110.751.000	P1
2.05.1.22.01.01.15	Program Pengembangan Kinerja Pengelolaan Persampahan				4.110.751.000	Program Pengembangan Kinerja Pengelolaan Persampahan				4.110.751.000	P1
2.05.1.22.01.01.15.04	Peningkatan operasi dan pemeliharaan prasarana dan sarana persampahan	Kec. Kebumen, Kec. Kutowinangun, Kec. Prembun	Jumlah pelayanan pengelolaan persampahan	12 Bulan	4.110.751.000	Peningkatan operasi dan pemeliharaan prasarana dan sarana persampahan	Kec. Kebumen, Kec. Kutowinangun, Kec. Prembun	Jumlah pelayanan pengelolaan persampahan	12 Bulan	4.110.751.000	P1
			Pengadaan material urugan TPA	4 LS				Pengadaan material urugan TPA	4 LS		P1
			Pengadaan peralatan kebersihan	3 LS				Pengadaan peralatan kebersihan	3 LS		P1
1.22.01.02	UPTD Pengelolaan Air Limbah dan Sampah Kab. Kebumen Wilayah Barat				2.269.034.000	UPTD Pengelolaan Air Limbah dan Sampah Kab. Kebumen Wilayah Barat				2.269.034.000	P1
1.1.22.01.02	Urusan Wajib Pelayanan Dasar				50.000.000	Urusan Wajib Pelayanan Dasar				50.000.000	P1
1.03.1.22.01.02	Pekerjaan Umum dan Penataan Ruang				50.000.000	Pekerjaan Umum dan Penataan Ruang				50.000.000	P1
1.03.1.22.01.02.27	Program Pengembangan Kinerja Pengelolaan Air Minum dan Air Limbah				50.000.000	Program Pengembangan Kinerja Pengelolaan Air Minum dan Air Limbah				50.000.000	P1

RANCANGAN AWAL RKP						HASIL ANALISIS KEBUTUHAN					
Nomor	Program/Kegiatan	Lokasi	Indikator Kinerja	Target	Pagu Indikatif (Rp)	Program/Kegiatan	Lokasi	Indikator Kinerja	Target	Pagu Indikatif (Rp)	Catatan Penting
(1)	(2)	(3)	(4)	(5)	(6)	(7)	(8)	(9)	(10)	(11)	(12)
1.03.1.22.01.02.27.03	Pengembangan teknologi pengolahan air minum dan air limbah	Kec. Gombong, Kec. Karanganyar	Jumlah sosialisasi pengelolaan air limbah domestik yang dilaksanakan	12 Kali	50.000.000	Pengembangan teknologi pengolahan air minum dan air limbah	Kec. Gombong, Kec. Karanganyar	Jumlah sosialisasi pengelolaan air limbah domestik yang dilaksanakan	12 Kali	50.000.000	P1
2.1.22.01.02	Urusan Wajib Bukan Pelayanan Dasar				2.219.034.000	Urusan Wajib Bukan Pelayanan Dasar				2.219.034.000	P1
2.05.1.22.01.02	Lingkungan Hidup				2.219.034.000	Lingkungan Hidup				2.219.034.000	P1
2.05.1.22.01.02.15	Program Pengembangan Kinerja Pengelolaan Persampahan				2.219.034.000	Program Pengembangan Kinerja Pengelolaan Persampahan				2.219.034.000	P1
2.05.1.22.01.02.15.04	Peningkatan operasi dan pemeliharaan prasarana dan sarana persampahan	Kec. Gombong, Kec. Karanganyar	1. Pengadaan alat kebersihan	1 Paket	2.219.034.000	Peningkatan operasi dan pemeliharaan prasarana dan sarana persampahan	Kec. Gombong, Kec. Karanganyar	1. Pengadaan alat kebersihan	1 Paket	2.219.034.000	P1
			1. Pengadaan material urugan	4 Paket				1. Pengadaan material urugan	4 Paket		P1
			Jumlah bulan pelayanan pengelolaan persampahan	12 Bulan				Jumlah bulan pelayanan pengelolaan persampahan	12 Bulan		P1
			Pengadaan pakaian kerja lapangan	1 LS				Pengadaan pakaian kerja lapangan	1 LS		P1

E. Penelaahan Usulan Program dan Kegiatan Masyarakat.

Usulan Program dan Kegiatan pada Dinas Perumahan dan Kawasan Permukiman dan Lingkungan Hidup Kabupaten Kebumen selain bersumber dari hasil penelaahan isu-isu strategis (teknokratis) juga berasal dari usulan para pemangku kepentingan, meliputi Pokok-pokok Pikiran Anggota DPRD maupun usulan hasil musrenbang kecamatan yang masuk prioritas Renja Dinas Perumahan dan Kawasan Permukiman dan Lingkungan Hidup tahun 2020.

Usulan program dan kegiatan dari masyarakat yang masuk dan sesuai dengan urusan yang menjadi kewenangan Dinas Perumahan dan Kawasan Permukiman dan Lingkungan Hidup yaitu program pengembangan perumahan, program lingkungan sehat perumahan, program pengembangan kinerja pengelolaan air minum dan air limbah, program peningkatan peranserta masyarakat dalam rehabilitasi dan pemulihan cadangan sumber daya alam, program pengendalian polusi.

Dari usulan-usulan masyarakat dimaksud, telah dilakukan validasi melalui pembahasan yang melibatkan instansi terkait dan unsur pengusul dari delegasi kecamatan dan desa pada rapat forum perangkat daerah pada Dinas Perumahan dan Kawasan Permukiman dan Lingkungan Hidup Kabupaten Kebumen Tahun 2019, dengan mempertimbangkan kesesuaian dengan prioritas dan kewenangan yang ada maupun ketersediaan pendanaan indikatif.

Usulan program dan kegiatan yang dapat diakomodir akan dimasukkan dalam prioritas renja, dengan catatan tetap akan dilakukan tindak lanjut berupa identifikasi dan verifikasi calon lokasi sesuai kriteria persyaratan teknis maupun disesuaikan dengan ketersediaan pendanaan indikatif yang ada. Terhadap usulan program dan kegiatan yang tidak selaras dan diluar kewenangan Dinas Perumahan dan Kawasan Permukiman dan Lingkungan Hidup, diteruskan/ dialihkan ke SKPD terkait yang sesuai, dalam hal ini Dinas Kesehatan Kab. Kebumen yang terkait dengan usulan pembangunan jamban dengan lokasi diluar kawasan kumuh, Dinas Pekerjaan Umum terkait dengan usulan pembangunan jalan dan jembatan, dll.

Tindak lanjut atas usulan-usulan yang diakomodir berupa pengajuan proposal dari pengusul, terhadap usulan yang memenuhi persyaratan teknis namun tidak mencukupi ketersediaan anggarannya, akan diupayakan untuk diusulkan melalui anggaran provinsi dan pusat maupun diusulkan melalui anggaran perubahan.

Tabel 2.17
Rekapitulasi usulan melalui Pokok-pokok Pikiran DPRD

No.	Program/Kegiatan	Jumlah Usulan	Keterangan
1	Pembangunan jembatan	1	Diampu DPU
2	Pembangunan RTLH	3	Diakomodir *)
3	Pembangunan jamban	2	Pengampu Dinkes
4	Tempat Penampungan sampah	1	Ds. Kuwaru, Diluar area layanan
		7	

Tabel 2.18
Rekapitulasi usulan melalui Musrenbangcam

No.	Program/Kegiatan	Jumlah Usulan	Keterangan
1	Pembangunan RTLH	158	Diakomodir *)
2	Pendampingan penyusunan Perdes	14	Diakomodir *)
4	Pembangunan IPAL	1	Diakomodir *)
5	Bantuan bibit	3	Diakomodir *)
6	Persampahan	8	Diakomodir *)
7	Pembangunan trotoar	1	Diakomodir *)
8	Usulan lainnya (Normalisasi sungai, gedung, air bersih, jaringan irigasi, dll)	7	Diampu SKPD terkait
		192	

Rincian usulan melalui pokok-pokok pikiran DPRD dan usulan melalui Musrenbangcam sebagai bahan perumusan Rencana Kerja Tahun 2020 sebagaimana tabel berikut :

Tabel 2.19
Usulan Program dan Kegiatan Tahun 2020
Hasil Pokok-Pokok Pikiran DPRD

No	Indikator Kegiatan	Volume	Lokasi	DAPIL	Konstituen	Validasi
1	Terbangunya jembatan pada ruas jalan Kabupaten	2 Unit	Desa Pandansari Kecamatan Sruweng	Dapil 5	Fitria Handini, SH	Kewenangan DPU
2	Pemugaran Rumah Tidak Layak Huni (RTLH)	10 Unit	Desa Kawedusan Kecamatan Kebumen	Dapil 1	Ermi Kristanti, SP.MM	Diakomodir *)
3	Pemugaran rumah tidak layak huni	15 Unit	Desa Purwodadi Kecamatan Kuwarasan	Dapil 5	Fitria Handini, SH	Diakomodir *)
4	Pemugaran rumah tidak layak huni	30 Unit	Ds. Redisari (10), Kalisari (10), Pringtutul (10)	Dapil 7	Sri Parwati	Diakomodir *)
5	Terbangunya jamban dan sanitasi dasar	120 Unit	Desa Pandansari Kecamatan Sruweng	Dapil 5	Fitria Handini, SH	Kewenangan Dinkes
6	Terbangunnya jamban keluarga dan sanitasi dasar	60 Unit	Desa Kejawang Kecamatan Sruweng	Dapil 5	Fitria Handini, SH	Kewenangan Dinkes
7	Tersedianya tempat penampungan sampah sementara	1 Buah	Desa Kuwaru Kecamatan Kuwarasan	Dapil 5	H. Fajar Fihelmina, SE	Diluar area layanan

*) Usulan yang diakomodir akan dilakukan verifikasi dan identifikasi lokasi sesuai dengan persyaratan teknis dan ketersediaan pendanaan indikatif.

Tabel 2.20
Usulan Program dan Kegiatan Tahun 2020
Hasil Musrenbangcam

NO	INDIKATOR KELUARAN	VOLUME	ANGGARAN	LOKASI	NAMA KEGIATAN	Validasi
1	Terfasilitasi Bantuan Rehab Rumah tidak layak huni (RTLH)	20 Unit	200.000.000	DESA SEBORO	Fasilitasi dan stimulasi pembangunan perumahan masyarakat kurang mampu	Diakomodir *)
2	Terfasilitasinya bantuan rehab rumah RTM (RTLH) di Desa Wonosari	30 Unit	300.000.000	DESA WONOSARI	Fasilitasi pembangunan prasarana dan sarana dasar pemukiman berbasis masyarakat	Diakomodir *)
3	Pemugaran Rumah Tidak Layak Huni (RTLH)	50 Unit	500.000.000	DESA ARGOPENI	Fasilitasi dan stimulasi pembangunan perumahan masyarakat kurang mampu	Diakomodir *)
4	Pemugaran Rumah Tidak Layak Huni	50 Unit	500.000.000	DESA KARANGDUWUR	Fasilitasi dan stimulasi pembangunan perumahan masyarakat kurang mampu	Diakomodir *)
5	Pemugaran Perumahan Tidak Layak Huni (RTLH)	80 Unit	800.000.000	DESA SRATI	Fasilitasi dan stimulasi pembangunan perumahan masyarakat kurang mampu	Diakomodir *)
6	Pemugaran Rumah Tidak Layak Huni (RTLH)	7 Unit	105.000.000	DESA JINTUNG	Pembangunan sarana dan prasarana rumah sederhana sehat (DAK)	Diakomodir *)
7	Pemugaran Rumah Tidak Layak Huni (RTLH)	20 Unit	300.000.000	DESA ARGOSARI	Pembangunan sarana dan prasarana rumah sederhana sehat	Diakomodir *)
8	Penyusunan Kepbijakan pengendalian pencemaran dan kerusakan Lingkungan	1 Desa	10.000.000	DESA WATUKELIR	Penyuluhan dan pengawasan kualitas lingkungan sehat perumahan	Diakomodir *)
9	Pengembangan Perumahan (APBD Prov)	1.347 Unit	10.000.000	DESA KALIBANGKANG	Penetapan kebijakan, strategi, dan program perumahan	Diakomodir *)
10	Pembangunan Perumahan Masyarakat Kurang Mampu	11 Unit	110.000.000	DESA TLOGOSARI	Fasilitasi dan stimulasi pembangunan perumahan masyarakat kurang mampu	Diakomodir *)
11	Pembangunan Perumahan Masyarakat Kurang Mampu	50 Rumah	750.000.000	DESA CANDIRENGGO	Fasilitasi dan stimulasi pembangunan perumahan masyarakat kurang mampu	Diakomodir *)
12	Pendampingan Penyusunan Perdes Tentang Pelestarian lingkungan	1 Kali	10.000.000	DESA DEMANGSARI	Penyusunan kebijakan pengendalian pencemaran dan kerusakan lingkungan hidup	Diakomodir *)
13	Pemugaran Rumah Tidak Layak Huni	13 Unit	130.000.000	DESA BULUREJO	Fasilitasi dan stimulasi pembangunan perumahan masyarakat kurang mampu	Diakomodir *)
14	Terbangunnya RTLH	83 Rumah	1.245.000.000	DESA JLADRI	Fasilitasi dan stimulasi pembangunan perumahan masyarakat kurang mampu	Diakomodir *)
15	Terbangunnya RTLH	25 Rumah	250.000.000	DESA ADIWARNO	Fasilitasi dan stimulasi pembangunan perumahan masyarakat kurang mampu	Diakomodir *)

NO	INDIKATOR KELUARAN	VOLUME	ANGGARAN	LOKASI	NAMA KEGIATAN	Validasi
16	Pemugaran Rumah Tidak Layak Huni (RTLH Banprov)	15 Unit	150.000.000	DESA WONODADI	Koordinasi penyelenggaraan pengembangan perumahan	Diakomodir *)
17	Pemugaran RTLH	20 Unit	200.000.000	DESA PAKURAN	Fasilitasi dan stimulasi pembangunan perumahan masyarakat kurang mampu	Diakomodir *)
18	Bantuan pemugaran Rumah Tidak Layak Huni	50 Unit	500.000.000	DESA SIKAYU	Fasilitasi dan stimulasi pembangunan perumahan masyarakat kurang mampu	Diakomodir *)
19	Pemugaran Rumah Tidak Layak Huni	25 Unit	250.000.000	DESA ROGODONO	Fasilitasi dan stimulasi pembangunan perumahan masyarakat kurang mampu	Diakomodir *)
20	Terbangunnya RTLH	50 Unit	500.000.000	DESA TUGU	Fasilitasi dan stimulasi pembangunan perumahan masyarakat kurang mampu	Diakomodir *)
21	Pemugaran Rumah Tidak Layak Huni (DAK)	100 Rumah	1.500.000.000	DESA NOGORAJI	Fasilitasi dan stimulasi pembangunan perumahan masyarakat kurang mampu	Diakomodir *)
22	Terbangunnya RTLH	50 Unit	750.000.000	DESA JOGOMULYO	Fasilitasi dan stimulasi pembangunan perumahan masyarakat kurang mampu	Diakomodir *)
23	Pemugaran Rumah Tidak Layak Huni	100 Rumah	100.000.000	DESA JATIROTO	Fasilitasi dan stimulasi pembangunan perumahan masyarakat kurang mampu	Diakomodir *)
24	Pengembangan Perumahan	10 Orang	100.000.000	DESA SIDOHARJO	Fasilitasi dan stimulasi pembangunan perumahan masyarakat kurang mampu	Diakomodir *)
25	Terpugarnya Rumah Tidak Layak Huni	10 Unit	100.000.000	DESA WALUYOREJO	Fasilitasi dan stimulasi pembangunan perumahan masyarakat kurang mampu	Diakomodir *)
26	Kesejahteraan Masyarakat Miskin Pemugaran Rumah Tidak Layak Huni (RTLH)	20 Paket	200.000.000	DESA SUROREJAN	Fasilitasi dan stimulasi pembangunan perumahan masyarakat kurang mampu	Diakomodir *)
27	Terbangunnya Perumahan Masyarakat Kurang Mampu (RTLH)	50 Unit	500.000.000	DESA TAMBAKMULYO	Koordinasi penyelenggaraan pengembangan perumahan	Diakomodir *)
28	Terlaksananya Fasilitasi dan Stimulan pembangunan perumahan masyarakat Kurang Mampu	3 Rumah	30.000.000	DESA WETON KULON	Fasilitasi dan stimulasi pembangunan perumahan masyarakat kurang mampu	Diakomodir *)
29	Terlaksananya Pendampingan Penyusunan Perdes tentang Pelestarian Lingkungan	1 Kegiatan	10.000.000	DESA PESURUHAN	Pengendalian dampak resiko pencemaran lingkungan	Diakomodir *)
30	Terlaksananya fasilitasi pemugaran RTLH bagi para RTM	30 Rumah	450.000.000	DESA KEDALEMAN WETAN	Koordinasi pengawasan dan pengendalian pelaksanaan kebijakan tentang pembangunan perumahan	Diakomodir *)
31	Pemugaran Rumah Tidak Layak Huni	3 Rumah	30.000	DESA PURWOHARJO	Fasilitasi dan stimulasi pembangunan perumahan masyarakat kurang mampu	Diakomodir *)

NO	INDIKATOR KELUARAN	VOLUME	ANGGARAN	LOKASI	NAMA KEGIATAN	Validasi
32	Puliharjo	10 Paket	10.000.000	DESA PILIHARJO	Fasilitasi dan stimulasi pembangunan perumahan masyarakat kurang mampu	Diakomodir *)
33	Terbangunya RTLH	5 Unit	50.000.000	DESA PURWOSARI	Fasilitasi dan stimulasi pembangunan perumahan masyarakat kurang mampu	Diakomodir *)
34	Terbangunnya Rumah Tidak layak Huni / RTLH	15 Unit	150.000.000	DESA BUMIREJA	Fasilitasi dan stimulasi pembangunan perumahan masyarakat kurang mampu	Diakomodir *)
35	Pemugaran rumah tidak layak huni	50 Unit	750.000.000	DESA MADUREJA	Fasilitasi dan stimulasi pembangunan perumahan masyarakat kurang mampu	Diakomodir *)
36	terbangunnya rumah layak huni	3 Unit	30.000.000	DESA SIDODADI	Fasilitasi dan stimulasi pembangunan perumahan masyarakat kurang mampu	Diakomodir *)
37	pemugaran rumah tidak layak huni (RTLH)	10 Unit	100.000.000	DESA KARANGREJO	Fasilitasi dan stimulasi pembangunan perumahan masyarakat kurang mampu	Diakomodir *)
38	pendampingan penyusunan perdes tentang pelestarian lingkungan	1 Paket	10.000.000	DESA MUNGGU	Koordinasi pengawasan dan pengendalian pelaksanaan kebijakan tentang pembangunan perumahan	Diakomodir *)
39	pemugaran Rumah Tidak Layak Huni (RTLH)	10 Unit	100.000.000	DESA JOGOMERTAN	Fasilitasi dan stimulasi pembangunan perumahan masyarakat kurang mampu	Diakomodir *)
40	Pemugaran rumah tidak layak huni (RTLH)	4 Unit	40.000.000	DESA TANJUNGSARI	Fasilitasi dan stimulasi pembangunan perumahan masyarakat kurang mampu	Diakomodir *)
41	pemugaran rumah tidak layak huni (RTLH)	4 Unit	60.000.000	DESA TANJUNGSARI	Pembangunan sarana dan prasarana rumah sederhana sehat (DAK)	Diakomodir *)
42	Pengembangan perumahan Masyarakat Kurang mampu	15 Unit	150.000.000	DESA GROGOLBENINGSARI	Fasilitasi dan stimulasi pembangunan perumahan masyarakat kurang mampu	Diakomodir *)
43	Pemugaran Rumah Tidak Layak Huni (RTLH)	50 Unit	500.000.000	DESA GROGOLPENATUS	Fasilitasi dan stimulasi pembangunan perumahan masyarakat kurang mampu	Diakomodir *)
44	pemugaran perumahan tidak layak huni (RTLH)	3 Unit	30.000.000	DESA KEBONSARI	Fasilitasi dan stimulasi pembangunan perumahan masyarakat kurang mampu	Diakomodir *)
45	Pemugaran Rumah Tidak Layak Huni (RTLH)	30 Unit	300.000.000	DESA KARANGDUWUR	Fasilitasi dan stimulasi pembangunan perumahan masyarakat kurang mampu	Diakomodir *)
46	terbangunnya perumahan masyarakat kurang mampu yg layak huni	10 Unit	100.000.000	DESA PETANAHAN	Fasilitasi dan stimulasi pembangunan perumahan masyarakat kurang mampu	Diakomodir *)
47	pemugaran Rumah Tidak Layak Huni (RTLH)	20 Unit	300.000.000	DESA KUWANGUNAN	Fasilitasi dan stimulasi pembangunan perumahan masyarakat kurang mampu	Diakomodir *)

NO	INDIKATOR KELUARAN	VOLUME	ANGGARAN	LOKASI	NAMA KEGIATAN	Validasi
48	Pemugaran Rumah Tidak Layak Huni (RTLH)	8 Unit	80.000.000	DESA TRESNOREJO	Fasilitasi dan stimulasi pembangunan perumahan masyarakat kurang mampu	Diakomodir *)
49	Pemugaran Rumah Tidak Layak Huni (RTLH) APBD Provinsi	5 Unit	50.000.000	DESA NAMPUDADI	Koordinasi penyelenggaraan pengembangan perumahan	Diakomodir *)
50	Pemugaran Rumah Tidak Layak Huni	12 Rumah	120.000.000	DESA GRUJUGAN	Fasilitasi dan stimulasi pembangunan perumahan masyarakat kurang mampu	Diakomodir *)
51	Jumlah rumah tidak layak huni yang tertangani	20 Rumah	200.000.000	DESA BANJARWINANGUN	Fasilitasi dan stimulasi pembangunan perumahan masyarakat kurang mampu	Diakomodir *)
52	pembangunan perumahan masyarakat kurang mampu	50 Unit	500.000.000	DESA JOGOSIMO	Pembangunan sarana dan prasarana rumah sederhana sehat	Diakomodir *)
53	Pemugaran Rumah Tidak Layak Huni (RTLH)	10 Unit	100.000.000	DESA TAMBAKPROGATEN	Fasilitasi dan stimulasi pembangunan perumahan masyarakat kurang mampu	Diakomodir *)
54	Pemugaran Rumah Tidak Layak Huni (RTLH)	5 Unit	75.000.000	DESA GEBANGSARI	Fasilitasi dan stimulasi pembangunan perumahan masyarakat kurang mampu	Diakomodir *)
55	terbangunnya Rumah Tidak Layak Huni (RTLH)	8 Unit	80.000.000	Rw. 1, Rw. 2 & Rw. 3 DESA RANTEREJO	Fasilitasi dan stimulasi pembangunan perumahan masyarakat kurang mampu	Diakomodir *)
56	Pemugaran Rumah Tidak Layak Huni (RTLH)	5 Unit	50.000.000	DESA KLIRONG	Fasilitasi dan stimulasi pembangunan perumahan masyarakat kurang mampu	Diakomodir *)
57	Pemugaran Rumah Tidak Layak Huni (RLTH) bagi warga miskin	52 Unit	52.000.000	DESA KALIWUNGU	Fasilitasi dan stimulasi pembangunan perumahan masyarakat kurang mampu	Diakomodir *)
58	Terlaksananya Pembangunan IPAL Komunal	3 Unit	160.000.000	DESA JATIMALANG	Pembangunan tempat pembuangan benda padat/cair yang menimbulkan polusi	Diakomodir *)
59	Terlaksananya Pemugaran rumah tidak layak Huni	5 Unit	50.000.000	DESA BUMIHARJO	Fasilitasi dan stimulasi pembangunan perumahan masyarakat kurang mampu	Diakomodir *)
60	Terbangunnya Pemugaran RTLH	100 Unit	175.000.000	DESA BRECONG	Fasilitasi dan stimulasi pembangunan perumahan masyarakat kurang mampu	Diakomodir *)
61	Pemugaran Rumah Tidak Layak Huni (RTLH)	10 Unit	100.000.000	DESA BOCOR	Pembangunan sarana dan prasarana rumah sederhana sehat	Diakomodir *)
62	Pemugaran Rumah Tidak Layak Huni (RTLH)	2 Unit	20.000.000	DESA RANTEWRINGINN	Pembangunan sarana dan prasarana rumah sederhana sehat	Diakomodir *)
63	terbangunnya RTLH	20 Unit	200.000.000	DESA SANGUBANYU	Pembangunan sarana dan prasarana rumah sederhana sehat	Diakomodir *)

NO	INDIKATOR KELUARAN	VOLUME	ANGGARAN	LOKASI	NAMA KEGIATAN	Validasi
64	Terbangunnya Rumah Tidak Layak Huni	20 Unit	200.000.000	Desa Entak	Fasilitasi dan stimulasi pembangunan perumahan masyarakat kurang mampu	Diakomodir *)
65	Pemugaran Rumah Tidak layak huni	20 Unit	200.000.000	DESA KENOYAJAYAN	Fasilitasi dan stimulasi pembangunan perumahan masyarakat kurang mampu	Diakomodir *)
66	Terbangunnya Rumah Untuk Rumah Tangga Miskin	10 Unit	100.000.000	DESA KAIBON	Fasilitasi dan stimulasi pembangunan perumahan masyarakat kurang mampu	Diakomodir *)
67	Terlaksananya Terbangunnya Rumah Layak Huni Utk RTM	12 Unit	120.000.000	DESA BENERWETAN	Fasilitasi dan stimulasi pembangunan perumahan masyarakat kurang mampu	Diakomodir *)
68	Bantuan Pembangunan Rumah Tidak Layak Huni	138 Unit	1.380.000.000	DESA SIDOLUHUR	Fasilitasi dan stimulasi pembangunan perumahan masyarakat kurang mampu	Diakomodir *)
69	Pemugaran Rumah Tidak Layak Huni	15 Unit	150.000.000	DESA GONDANGLEGI	Fasilitasi dan stimulasi pembangunan perumahan masyarakat kurang mampu	Diakomodir *)
70	Terlaksananya Bantuan RTLH	10 KK	100.000.000	DESA SIDOMULYO	Fasilitasi dan stimulasi pembangunan perumahan masyarakat kurang mampu	Diakomodir *)
71	Pembangunan Rumah Tidak Layak Huni	20 Unit	200.000.000	DESA KRADENAN	Fasilitasi dan stimulasi pembangunan perumahan masyarakat kurang mampu	Diakomodir *)
72	Pemugaran Rumah Tidak Layak Huni (RTLH)	5 Unit	50.000.000	DESA PAGEDANGAN	Fasilitasi dan stimulasi pembangunan perumahan masyarakat kurang mampu	Diakomodir *)
73	Bantuan Rumah tidak layak huni/ RTLH	50 Rumah	500.000.000	DESA MIRITPETIKUSAN	Fasilitasi dan stimulasi pembangunan perumahan masyarakat kurang mampu	Diakomodir *)
74	Bantuan pemugaran RTLH	52 Rumah	520.000.000	DESA MIRIT	Fasilitasi dan stimulasi pembangunan perumahan masyarakat kurang mampu	Diakomodir *)
75	Bantuan pemugaran RTLH	30 Rumah	300.000.000	DESA LEMBUPURWO	Fasilitasi dan stimulasi pembangunan perumahan masyarakat kurang mampu	Diakomodir *)
76	Bantuan pemugaran RLTH bagi masyarakat kurang mampu	20 Rumah	200.000.000	DESA WIROMARTAN	Fasilitasi dan stimulasi pembangunan perumahan masyarakat kurang mampu	Diakomodir *)
77	Sarana dan prasarana pengelolaan sampah desa (pembangunan tempat penampungan sampah)	1 Paket	150.000.000	DESA ROWO	Penyediaan prasarana dan sarana pengelolaan persampahan	Diluar area layanan
78	Bantuan RTLH (pemugaran rumah tidak layak huni) bagi masyarakat kurang mampu	15 Unit	150.000.000	DESA SELOTUMPENG	Fasilitasi dan stimulasi pembangunan perumahan masyarakat kurang mampu	Diakomodir *)
79	Bantuan Pemugaran RLTH	15 Rumah	150.000.000	DESA PATUKREJOMULYO	Fasilitasi dan stimulasi pembangunan perumahan masyarakat kurang mampu	Diakomodir *)

NO	INDIKATOR KELUARAN	VOLUME	ANGGARAN	LOKASI	NAMA KEGIATAN	Validasi
80	Bantuan Pemugaran RTLH	20 Rumah	200.000.000	DESA SITIBENTAR	Fasilitasi dan stimulasi pembangunan perumahan masyarakat kurang mampu	Diakomodir *)
81	Terbangunnya RTLH	124 Rumah	1.240.000.000	DESA KERTODESO	FALSE	Diakomodir *)
82	Terpugarnya RTLH	50 Rumah	500.000.000	DESA PATUKGAWEMULYO	Fasilitasi dan stimulasi pembangunan perumahan masyarakat kurang mampu	Diakomodir *)
83	Terpugarnya RTLH	57 Rumah	570.000.000	DESA PEKUTAN	Fasilitasi dan stimulasi pembangunan perumahan masyarakat kurang mampu	Diakomodir *)
84	Bantuan Pemugaran RTLH	100 Rumah	1.000.000.000	DESA NGABEAN	Fasilitasi dan stimulasi pembangunan perumahan masyarakat kurang mampu	Diakomodir *)
85	Bantuan Pemugaran RTLH	10 Rumah	100.000.000	DESA WINONG	Fasilitasi dan stimulasi pembangunan perumahan masyarakat kurang mampu	Diakomodir *)
86	Pembangunan Rumah Tidak Layak Huni / RTLH	10 Rumah	100.000.000	DESA SARWOGADUNG	Fasilitasi dan stimulasi pembangunan perumahan masyarakat kurang mampu	Diakomodir *)
87	Pemugaran Rumah Tidak Layak Huni	20 Rumah	200.000.000	DESA KRUBUNGAN	Pembangunan sarana dan prasarana rumah sederhana sehat	Diakomodir *)
88	Bantuan bibit tanaman konservasi	4 Hektar	20.000.000	DESA KRUBUNGAN	Rehabilitasi hutan dan lahan	Diakomodir *)
89	Terbangunya RTLH	5 Unit	50.000.000	DESA TERSOBO	Fasilitasi dan stimulasi pembangunan perumahan masyarakat kurang mampu	Diakomodir *)
90	Terbangunnya RTLH	25 Unit	250.000.000	DESA KABEKELAN	Fasilitasi dan stimulasi pembangunan perumahan masyarakat kurang mampu	Diakomodir *)
91	Terbangunnya drainase/pembuangan air limbah rumah tangga		50.000.000	DESA KEDUNGWARU	Pembangunan sarana dan prasarana rumah sederhana sehat	Diakomodir *)
92	Terpenuhinya bak sampah	5 Unit	15.000.000	DESA BAGUNG	Pengembangan teknologi pengolahan persampahan	Diakomodir *)
93	Terlatihnya pengelola sampah	1 Paket	70.000.000	DESA SIDOGEDE	Peningkatan peran serta masyarakat dalam pengelolaan persampahan	Diakomodir *)
94	Terbangunnya RTLH		300.000.000	DESA MULYOSRI	Fasilitasi dan stimulasi pembangunan perumahan masyarakat kurang mampu	Diakomodir *)
95	Terlaksananya pengelolaan sampah desa dan terpenuhinya alat pengolah sampah		100.000.000	DESA PESUNINGAN	Pengendalian dampak resiko pencemaran lingkungan	Diakomodir *)
96	Pendampingan penyusunan perdes tentang pelestarian lingkungan	1 Paket	10.000.000	DESA TANJUNGMERU	Penyusunan kebijakan pengendalian pencemaran dan kerusakan lingkungan hidup	Diakomodir *)

NO	INDIKATOR KELUARAN	VOLUME	ANGGARAN	LOKASI	NAMA KEGIATAN	Validasi
97	Pemugaran rumah tidak layak huni	5 Unit	50.000.000	DESA UNGARAN	Fasilitasi dan stimulasi pembangunan perumahan masyarakat kurang mampu	Diakomodir *)
98	Terlaksananya Pemugaran Rumah Tidak Layak Huni	4 Unit	40.000.000	DESA TANJUNGSARI	Fasilitasi dan stimulasi pembangunan perumahan masyarakat kurang mampu	Diakomodir *)
99	Tersusunya Kebijakan Pengendalian Pencemaran Dan Perusakan Lingkungan	1 Paket	10.000.000	DESA TANJUNGSETO	Penyusunan peraturan perundang-undangan pemerintah desa	Diakomodir *)
100	Pemugaran RTLH	50 Unit	500.000.000	DESA BOJONGSARI KEC. ALIAN	Fasilitasi dan stimulasi pembangunan perumahan masyarakat kurang mampu	Diakomodir *)
101	Pemugaran Rumah Tidak Layak Huni (RTLH)	10 Paket	100.000.000	DESA SUROTRUNAN, KECAMATAN ALIAN	Fasilitasi dan stimulasi pembangunan perumahan masyarakat kurang mampu	Diakomodir *)
102	Pengendalian pencemaran dan perusakan lingkungan	1 Paket	10.000.000	DESA JATIMULYO KECAMATAN ALIAN	Penyusunan kebijakan pengendalian pencemaran dan perusakan lingkungan hidup	Diakomodir *)
103	Pemugaran Rumah Tidak Layak Huni (RTLH)	30 Unit	300.000.000	DESA KARANGTANJUNG	Fasilitasi dan stimulasi pembangunan perumahan masyarakat kurang mampu	Diakomodir *)
104	Terbangunnya Rumah Tidak Layak Huni	84 Unit	840.000.000	DESA KALIJAYA	Fasilitasi dan stimulasi pembangunan perumahan masyarakat kurang mampu	Diakomodir *)
105	Pemugaran RTLH	100 Unit	1.500.000.000	DESA SELILING	Fasilitasi dan stimulasi pembangunan perumahan masyarakat kurang mampu	Diakomodir *)
106	Pembangunan Rumah Tidak Layak Huni	15 Unit	150.000.000	DESA KALIPUTIH	Fasilitasi dan stimulasi pembangunan perumahan masyarakat kurang mampu	Diakomodir *)
107	Pemugaran RTLH	50 Unit	500.000.000	DESA WONOKROMO	Fasilitasi dan stimulasi pembangunan perumahan masyarakat kurang mampu	Diakomodir *)
108	Pemugaran Rumah tidak layak huni	73 Unit	730.000.000	Desa Kalirancang	Fasilitasi dan stimulasi pembangunan perumahan masyarakat kurang mampu	Diakomodir *)
109	Pemugaran Rumah Tidak Layak huni	50 Paket	500.000.000	DESA KRAKAL	Fasilitasi dan stimulasi pembangunan perumahan masyarakat kurang mampu	Diakomodir *)
110	Terpugarnya Rumah Tidak Layak Huni	25 Rumah	250.000.000	DESA MUKTISARI	Fasilitasi dan stimulasi pembangunan perumahan masyarakat kurang mampu	Diakomodir *)
111	Pendampingan Penyusunan Perdes Tentang Perdes Pelestarian Lingkungan Hidup	1 Kegiatan	10.000.000	DESA MURTIREJO	Penyusunan kebijakan pengendalian pencemaran dan perusakan lingkungan hidup	Diakomodir *)
112	Pemugaran Rumah Tidak Layak Huni (RTLH)	20 Unit	300.000.000	DESA KALIBAGOR	Fasilitasi dan stimulasi pembangunan perumahan masyarakat kurang mampu	Diakomodir *)
113	Terbangunnya Jaringan Irigasi Tanah (JIAT)	1 Paket	155.000.000	DESA ARGOPENI	Perencanaan pembangunan jaringan irigasi	Kewenangan DPU

NO	INDIKATOR KELUARAN	VOLUME	ANGGARAN	LOKASI	NAMA KEGIATAN	Validasi
114	Bantuan Stimulan DAK Pemugaran RTLH	20 Unit	300.000.000	DESA JATISARI	Fasilitasi dan stimulasi pembangunan perumahan masyarakat kurang mampu	Diakomodir *)
115	Terbangunnya Rumah Layak Huni (RTLH) bagi Keluarga Miskin	5 Unit	50.000.000	DESA KALIREJO	Fasilitasi dan stimulasi pembangunan perumahan masyarakat kurang mampu	Diakomodir *)
116	Terpugarnya RTLH	3 Paket	30.000.000	DESA SUMBERADI	Pembangunan sarana dan prasarana rumah sederhana sehat (DAK)	Diakomodir *)
117	Terlaksananya Pemugaran Rumah Tidak Layak Huni (RTLH)	10 Unit	100.000.000	DESA WONOSARI	Pembangunan sarana dan prasarana rumah sederhana sehat	Diakomodir *)
118	Terbangunnya RTLH bagi Rumah Tidak Layak Huni	10 Unit	100.000.000	DESA TANAHSAI	Pembangunan sarana dan prasarana rumah sederhana sehat	Diakomodir *)
119	Terlaksananya Fasilitas RTLH warga miskin	5 Unit	5.000.000	DESA BANDUNG	Fasilitasi dan stimulasi pembangunan perumahan masyarakat kurang mampu	Diakomodir *)
120	Pemugaran Rumah tidak layak huni	10 Unit	150.000.000	DESA KAWEDUSAN	Fasilitasi dan stimulasi pembangunan perumahan masyarakat kurang mampu	Diakomodir *)
121	Terbangunnya Talud Lebar atas 0,30 Lebar Bawah 0,50 Tinggi 100 panjang 500 m	1482,72 Meter	787.750.000	DESA KARANGSARI	Perencanaan turap/talud/bronjong	Diakomodir *)
122	Tersedianya air bersih		900.000.000	DESA KARANGSARI	Perencanaan bangunan embung dan bangunan penampung air lainnya	Kewenangan DPU
123	Terbangunnya Gedung Sekretariat	1 Unit	600.000.000	DESA KARANGSARI	Penyusunan perencanaan pengembangan wilayah strategis dan cepat tumbuh	Kewenangan DPU
124	Terbangunnya luasan kawasan kumuh dengan 7 indikator (bangunan gedung, jalan lingkungan, penyediaan air minum, drainase lingkungan, pengelolaan limbah, pengelolaan persampahan dan proteksi kebakaran), Infrastruktur Sanitasi (DAK Penugasan Sanitasi)	1 Paket	200.000.000	DESA GEMEKSEKTI	Pembangunan sarana dan prasarana rumah sederhana sehat (DAK)	Diakomodir *)
125	Terpenuhinya Pemugaran Rumah Tidak Layak Huni (RTLH)	30 Unit	300.000.000	DESA KUTOSARI	Penanganan kawasan kumuh perkotaan	Diakomodir *)
126	Terpenuhinya kendaraan pengangkut sampah	2 Unit	30.000.000	DESA KEDAWUNG	Penanganan kawasan kumuh perkotaan	Diluar kawasan kumuh perkotaan
127	Terbangunnya rumah masyarakat kurang mampu	10 Unit	150.000.000	DESA PEJAGOAN	Pembangunan sarana dan prasarana rumah sederhana sehat	Diakomodir *)
128	Terlaksananya penataan pemukiman sehat	1 Unit	25.000.000	DESA PEJAGOAN	Penyuluhan dan pengawasan kualitas lingkungan sehat perumahan	Diakomodir *)

NO	INDIKATOR KELUARAN	VOLUME	ANGGARAN	LOKASI	NAMA KEGIATAN	Validasi
129	Terlaksananya pembangunan Rumah Tidak Layak Huni	5 Unit	75.000.000	DESA KEBULUSAN	Fasilitasi dan stimulasi pembangunan perumahan masyarakat kurang mampu	Diakomodir *)
130	Tersedianya bibit tanaman durian	1000 Batang	10.000.000	DESA PRIGI	Peningkatan produksi, produktivitas dan mutu produk perkebunan, produk pertanian	Diakomodir *)
131	Terbentuknya Perdes tentang pelestarian lingkungan	1 Dokumen	10.000.000	DESA PRIGI	Penyusunan kebijakan pengendalian pencemaran dan kerusakan lingkungan hidup	Diakomodir *)
132	REHABILITASI DAN PEMELIHARAAN BANTARAN DAN TANGGUL SUNGAI	500 Meter	3.000.000.000	DESA PENIRON	Rehabilitasi/pemeliharaan talud/bronjong	Kewenangan DPU
133	PEMUGARAN RUMAH TIDAK LAYAK HUNI	24 Unit	360.000.000	DESA PENIRON	Pembangunan sarana dan prasarana rumah sederhana sehat	Diakomodir *)
134	terbangunnya rumah layak huni untuk warga miskin	20 Unit	200.000.000	DESA WATULAWANG	Pembangunan sarana dan prasarana rumah sederhana sehat	Diakomodir *)
135	Terlaksananya Pembangunan Perumahan masyarakat kurang mampu	20 Unit	200.000.000	DESA TANGGERAN	Fasilitasi dan stimulasi pembangunan perumahan masyarakat kurang mampu	Diakomodir *)
136	Terlaksananya Kegiatan Bedah Rumah Bagi Keluarga Kurang Mampu (RTLH)	10 Unit	100.000.000	DESA PENGEMPON	Fasilitasi dan stimulasi pembangunan perumahan masyarakat kurang mampu	Diakomodir *)
137	Terbangunnya Jamban Keluarga dan Sanitasi Dasar	120 Unit	360.000.000	DESA PANDANSARI	Penyediaan sarana air bersih dan sanitasi dasar terutama bagi masyarakat miskin	Kewenangan Dinkes
138	Terpugarannya rumah tidak layak huni	10 Unit	100.000.000	DESA Sugihwaras	Fasilitasi dan stimulasi pembangunan perumahan masyarakat kurang mampu	Diakomodir *)
139	Pemugaran rumah tidak layak huni	10 Unit	100.000.000	DESA TAMBAHARJO	Fasilitasi dan stimulasi pembangunan perumahan masyarakat kurang mampu	Diakomodir *)
140	Terlaksananya pemugaran RTLH masyarakat miskin	10 Unit	10.000.000	DESA TEPAKYANG	Pembangunan sarana dan prasarana rumah sederhana sehat	Diakomodir *)
141	Terciptanya rumah layak huni (RTLH)	20 Unit	200.000.000	DESA SIDOMULYO	Pembangunan sarana dan prasarana rumah sederhana sehat	Diakomodir *)
142	Pemugaran Rumah tidak layak huni	5 Unit	10.000.000	DESA WAJASARI	Fasilitasi dan stimulasi pembangunan perumahan masyarakat kurang mampu	Diakomodir *)
143	Pemugaran Rumah Tidak Layak Huni (RTLH)	6 Rumah	90.000.000	DESA TEGALSARI	Penyusunan rancangan RPJPD	Diakomodir *)
144	Terlaksananya Sosialisasi dan Terwujudnya Perdes Pengelolaan Limbah Kotoran Babi	1 Kegiatan	10.000.000	DESA MELES	Sosialisasi kebijakan lingkungan sehat	Diakomodir *)
145	Pembangunan saluran drainase/gorong-gorong	1200 Meter	780.000.000	DESA HARJODOWO	Pembangunan saluran drainase/gorong-gorong	Kewenangan DPU

NO	INDIKATOR KELUARAN	VOLUME	ANGGARAN	LOKASI	NAMA KEGIATAN	Validasi
146	Pemugaran RTLH	10 Unit	100.000.000	DESA MADURESO	Pembangunan sarana dan prasarana rumah sederhana sehat (DAK)	Diakomodir *)
147	Pembangunan tempat sampah	60 Buah	30.000.000	DESA SERUT	Pelayanan Penyehatan Lingkungan	Diluar area layanan
148	Terbangunnya RTLH miskin	4 Unit	40.000.000	DESA GUNUNG MUJIL	Fasilitasi program pembangunan perdesaan	Diakomodir *)
149	Tersedianya tempat penampungan sampah sementara/kontainer	1 Buah	50.000.000	DESA KUWARU	Penyediaan prasarana dan sarana pengelolaan persampahan	Diluar area layanan
150	Pemugaran rumah tidak layak huni RTM	10 Rumah	100.000.000	DESA REDISARI	Fasilitasi dan stimulasi pembangunan perumahan masyarakat kurang mampu	Diakomodir *)
151	Terlaksananya Pelatihan Pengelolaan Sampah	1 Paket	25.000.000	DESA PRINGTUTUL	Pengendalian dampak resiko pencemaran lingkungan	Diakomodir *)
152	Peningkatan rumah sehat	138 Rumah	1.380.000.000	DESA SUKOMULYO	Fasilitasi dan stimulasi pembangunan perumahan masyarakat kurang mampu	Diakomodir *)
153	Pemugaran RTLH	70 Unit	140.000.000	RW.1 s/d 6 DESA SIDOHARUM	Pembangunan sarana dan prasarana rumah sederhana sehat	Diakomodir *)
154	Terbangunnya RTLH	24 Unit	240.000.000	DESA KALIBEJI	Fasilitasi dan stimulasi pembangunan perumahan masyarakat kurang mampu	Diakomodir *)
155	Pemugaran Rumah Tidak Layak Huni (RTLH)	10 Unit	150.000.000	DESA JATINEGARA	Fasilitasi dan stimulasi pembangunan perumahan masyarakat kurang mampu	Diakomodir *)
156	Pendampingan penyusunan perdes tentang pelestarian lingkungan	1 Kegiatan	10.000.000.000	DESA PEKUNCEN	Penyusunan kebijakan pengendalian pencemaran dan kerusakan lingkungan hidup	Diakomodir *)
157	Pembangunan Rumah Tidak Layak Huni	16 Unit	160.000.000.000	DESA PEKUNCEN	Fasilitasi dan stimulasi pembangunan perumahan masyarakat kurang mampu	Diakomodir *)
158	Pemugaran Rumah Tidak Layak huni	30 Unit	300.000.000	DESA KEDUNGJATI	Fasilitasi dan stimulasi pembangunan perumahan masyarakat kurang mampu	Diakomodir *)
159	Pemugaran RTLH	40 Unit	400.000.000	DESA BONOSARI	Fasilitasi dan stimulasi pembangunan perumahan masyarakat kurang mampu	Diakomodir *)
160	Pemugaran Rumah Tidak Layak Huni (RTLH) milik warga miskin	30	300.000.000	DESA SEMPOR	Fasilitasi dan stimulasi pembangunan perumahan masyarakat kurang mampu	Diakomodir *)
161	Terbangunnya RTLH	34 Unit	340.000.000	DESA TUNJUNGSETO	Fasilitasi dan stimulasi pembangunan perumahan masyarakat kurang mampu	Diakomodir *)
162	Fasilitasi dan Stimulasi Perumahan Masyarakat Kurang Mampu	22 Unit	220.000.000	DESA SAMPANG	Fasilitasi dan stimulasi pembangunan perumahan masyarakat kurang mampu	Diakomodir *)

NO	INDIKATOR KELUARAN	VOLUME	ANGGARAN	LOKASI	NAMA KEGIATAN	Validasi
163	Pemugaran Rumah Tidak Layak Huni	50 Unit	500.000.000	DESA DONOROJO	Fasilitasi dan stimulasi pembangunan perumahan masyarakat kurang mampu	Diakomodir *)
164	pemugaran rumah tidak layak huni	25 Unit	375.000.000	DESA KEDUNGWRINGIN	Fasilitasi dan stimulasi pembangunan perumahan masyarakat kurang mampu	Diakomodir *)
165	Kegiatan Pemugaran Rumah Tidak Layak Huni	20 Unit	200.000.000	DESA KENTENG	Fasilitasi dan stimulasi pembangunan perumahan masyarakat kurang mampu	Diakomodir *)
166	Tersusunnya Perdes Tentang Lingkungan Hidup	1 Paket	10.000.000	DESA SOMAGEDE	Penyusunan kebijakan pengendalian pencemaran dan kerusakan lingkungan hidup	Diakomodir *)
167	Terbangunnya Trotoar Jalan Yos Sudarso	2000 Meter	500.000.000	DESA WERO		Diakomodir *)
168	Bantuan MCK bagi keluarga miskin	50 Unit	150.000.000	DESA WONOSIGRO	Pembangunan sarana dan prasarana rumah sederhana sehat	Kewenangan Dinkes
169	Pemugaran Rumah Tidak Layak Huni (RTLH) milik warga miskin	15 Unit	150.000.000	DESA SIDAYU	Fasilitasi dan stimulasi pembangunan perumahan masyarakat kurang mampu	Diakomodir *)
170	Pemugaran Rumah Tidak Layak Huni (RTLH)	50 KK	500.000.000	DESA WONOREJO	Fasilitasi dan stimulasi pembangunan perumahan masyarakat kurang mampu	Diakomodir *)
171	Pemugaran Rumah Tidak Layak Huni (RTLH)	100 Rumah	1.500.000.000	DESA GRENGGENG	Fasilitasi dan stimulasi pembangunan perumahan masyarakat kurang mampu	Diakomodir *)
172	Pemugaran rumah tidak layak huni	50 Unit	500.000.000	RW 1 - RW 7 DESA KAJORAN	Pembangunan sarana dan prasarana olahraga	Diakomodir *)
173	Fasilitasi dan Stimulasi Pembangunan Perumahan Masyarakat Kurang Mampu	188 Unit	1.880.000.000	DESA KARANGGAYAM	Fasilitasi dan stimulasi pembangunan perumahan masyarakat kurang mampu	Diakomodir *)
174	Terbangunnya rumah tidak layak huni	4 Unit	40.000.000	DESA KARANGMOJO	Fasilitasi dan stimulasi pembangunan perumahan masyarakat kurang mampu	Diakomodir *)
175	Pemugaran Rumah Tidak Layak Huni	30 Unit	300.000.000	DESA PENIMBUN	Fasilitasi dan stimulasi pembangunan perumahan masyarakat kurang mampu	Diakomodir *)
176	Terlaksananya rehabilitasi rumah tidak layak huni	25 Unit	250.000.000	RW 01 dan RW 02 Desa Pagebangan	Pembangunan sarana dan prasarana olahraga	Diakomodir *)
177	terlaksananya fasilitasi dan stimulasi pembangunan perumahan masyarakat kurang mampu	90 Unit	900.000.000	DESA KEBAKALAN	Fasilitasi dan stimulasi pembangunan perumahan masyarakat kurang mampu	Diakomodir *)
178	Terlaksananya pengadaan bibit tanaman konservasi Air	1000	50.000.000	DESA KARANGREJO	Konservasi Sumber Daya Air dan Pengendalian Kerusakan Sumber-Sumber Air	Diakomodir *)
179	Pemugaran Rumah Tidak Layak Huni	20 Unit	200.000.000	DESA KALIBENING	Fasilitasi dan stimulasi pembangunan perumahan masyarakat kurang mampu	Diakomodir *)

NO	INDIKATOR KELUARAN	VOLUME	ANGGARAN	LOKASI	NAMA KEGIATAN	Validasi
180	Terbangunnya Rumah Tidak Layak Huni bagi Masyarakat kurang mampu	50 Unit	500.000.000	DESA GUNUNGSARI	Fasilitasi dan stimulasi pembangunan perumahan masyarakat kurang mampu	Diakomodir *)
181	Pengadaan Sumur gali sarana air bersih	18 Paket	90.000.000	DESA GINANDONG	Peningkatan kesehatan masyarakat	Kewenangan DPU
182	Pemugaran RTLH	80 Unit	800.000.000	DESA BINANGUN	Fasilitasi dan stimulasi pembangunan perumahan masyarakat kurang mampu	Diakomodir *)
183	Pembangunan rumah tidak layak huni	30 Unit	300.000.000	DESA SELOGIRI	Fasilitasi dan stimulasi pembangunan perumahan masyarakat kurang mampu	Diakomodir *)
184	Pendampingan Penyusunan Perdes tentang pelestarian lingkungan Hidup	1 Kegiatan	10.000.000	DESA PENCIL	Penyusunan kebijakan pengendalian pencemaran dan kerusakan lingkungan hidup	Diakomodir *)
185	PEMUGARAN RUMAH TIDAK LAYAK HUNI (RTLH)	113 Unit	1.695.000.000	DESA SIRNOBOYO	Fasilitasi dan stimulasi pembangunan perumahan masyarakat kurang mampu	Diakomodir *)
186	Pemugaran Rumah Tidak Layak Huni (RTLH)	3 Unit	30.000.000	DESA SIRNOBOYO	Pembangunan sarana dan prasarana rumah sederhana sehat	Diakomodir *)
187	Pemugaran RTLH	5 Unit	50.000.000	DESA BONOROWO	Fasilitasi dan stimulasi pembangunan perumahan masyarakat kurang mampu	Diakomodir *)
188	Pemugaran Rumah Tidak Layak Huni (RTLH)	6 Unit	60.000.000	DESA ROWOSARI	Fasilitasi dan stimulasi pembangunan perumahan masyarakat kurang mampu	Diakomodir *)
189	Pemugaran RTLH	20 Unit	200.000.000	DESA PATUKREJO	Fasilitasi dan stimulasi pembangunan perumahan masyarakat kurang mampu	Diakomodir *)
190	P2MKM	10 Unit	100.000.000	DESA NGASINAN	FALSE	Diakomodir *)
191	Pemugaran Perumahan Tidak Layak Huni (P2MKM)	5 Unit	50.000.000	DESA BALOREJO	Fasilitasi dan stimulasi pembangunan perumahan masyarakat kurang mampu	Diakomodir *)
192	Normalisasi Sungai Lesung	1200 Meter	1.500.000.000	DESA MERDEN	Rehabilitasi dan pemeliharaan bantaran dan tanggul sungai	Kewenangan DPU
193	Pemugaran Rumah Tidak Layak Huni (RTLH)	3 Paket	1.500.000	DESA KALIJERING	Pembangunan sarana dan prasarana rumah sederhana sehat (DAK)	Diakomodir *)
194	Pendampingan Penyusunan Perdes tentang pelestarian Lingkungan	1 Paket	10.000.000	DESA SIDOTOTO	Monitoring, evaluasi dan pelaporan dampak kerusakan lingkungan akibat kegiatan pertambangan rakyat	Diakomodir *)
195	Pemugaran Rumah Tidak Layak Huni (RTLH)	10 Unit	150.000.000	DESA BLATER	Fasilitasi dan stimulasi pembangunan perumahan masyarakat kurang mampu	Diakomodir *)

NO	INDIKATOR KELUARAN	VOLUME	ANGGARAN	LOKASI	NAMA KEGIATAN	Validasi
196	Pemugaran rumah tidak layak huni yang tertangani	10 Unit	100.000.000	DESA KEDUNGOWO	Fasilitasi dan stimulasi pembangunan perumahan masyarakat kurang mampu	Diakomodir *)
197	Pemugaran Rumah Tidak Layak Huni (RTLH)	24 Unit	240.000.000	DESA KARANGTENGAH	Fasilitasi dan stimulasi pembangunan perumahan masyarakat kurang mampu	Diakomodir *)
198	Pemugaran Rumah Tidak Layak Huni (RTLH)	89 Unit	1.335.000.000	DESA SOKA	Fasilitasi dan stimulasi pembangunan perumahan masyarakat kurang mampu	Diakomodir *)

*) Usulan yang diakomodir akan dilakukan verifikasi dan identifikasi lokasi sesuai dengan persyaratan teknis dan ketersediaan pendanaan indikatif.

BAB III

TUJUAN DAN SASARAN PERANGKAT DAERAH

A. Telaah Terhadap Kebijakan Nasional dan Provinsi.

Tujuan dan sasaran pembangunan daerah pada dasarnya harus selaras dengan arah kebijakan nasional sebagaimana tertuang dalam Rencana Pembangunan Jangka Menengah Nasional (RPJMN). Sasaran pembangunan nasional yang terkait dengan urusan perumahan, permukiman dan lingkungan hidup yaitu :

1. Pembangunan Ekonomi dengan salah satu indikator Penurunan kemiskinan.
2. Ketahanan Air dengan indikator antara lain berkurangnya luasan lahan kritis melalui rehabilitasi dalam KPH, terjaganya/ meningkatnya jumlah mata air melalui konservasi sumber daya air.
3. Pembangunan Infrastruktur Dasar dan Konektivitas dengan indikator antara lain Akses Air Minum Layak dan Sanitasi Layak.
4. Lingkungan dengan indikator Emisi Gas Rumah Kaca, Indeks Kualitas Lingkungan Hidup (IKLH),

Arah pembangunan nasional dimaksud dijabarkan dalam rencana strategis kementerian terkait yaitu Kementerian Pekerjaan Umum dan Perumahan Rakyat dan Kementerian Lingkungan Hidup dan Kehutanan.:

1. Kementerian Pekerjaan Umum dan Perumahan Rakyat dengan sasaran strategis meningkatnya dukungan layanan infrastruktur dasar permukiman dan perumahan Kementerian Pekerjaan Umum dan Perumahan Rakyat, dengan prioritas (a) Penyediaan perumahan layak, (b) Air bersih dan sanitasi, (c) Prosentase kontribusi penurunan luasan permukiman kumuh perkotaan, (d) Prosentase kontribusi pemenuhan sanitasi layak bagi masyarakat.
2. Kementerian Lingkungan Hidup dan Kehutanan, dengan sasaran strategis :
 - a. Menjaga kualitas lingkungan hidup untuk meningkatkan daya dukung lingkungan, ketahanan air dan kesehatan masyarakat, dengan indikator kinerja Indeks Kualitas Lingkungan Hidup. Anasir utama pembangunan dari besarnya indeks ini yang akan ditangani, yaitu air, udara dan tutupan hutan;
 - b. Memanfaatkan potensi Sumber daya hutan dan lingkungan hutan secara lestari untuk meningkatkan ekonomi dan kesejahteraan masyarakat yang berkeadilan, dengan indikator kinerja peningkatan kontribusi SDH dan LH terhadap devisa dan PNPB. Komponen pengungkit yang akan ditangani yaitu produksi hasil hutan, baik kayu maupun non kayu (termasuk tumbuhan dan satwa liar) dan ekspor; dan,
 - c. Melestarikan keseimbangan ekosistem dan keanekaragaman hayati serta keberadaan SDA sebagai sistem penyangga kehidupan untuk mendukung pembangunan berkelanjutan, dengan indikator kinerja derajat keberfungsian ekosistem meningkat setiap tahun. Kinerja ini merupakan agregasi berbagai penanda (penurunan jumlah hotspots kebakaran hutan dan lahan,

peningkatan populasi spesies terancam punah, peningkatan kawasan ekosistem esensial yang dikelola oleh para pihak, penurunan konsumsi bahan perisak ozon, dan lain-lain).

3. Prioritas pembangunan provinsi Jawa Tengah tahun 2020.
- Fokus pembangunan tahun 2020 Provinsi Jawa Tengah meliputi (a) pengurangan kemiskinan dan pengangguran, (b) peningkatan kapasitas dan daya saing ekonomi rakyat secara berkelanjutan, (c) peningkatan kualitas dan kapasitas SDM, (d) pemantapan tata kelola pemerintahan, kondusivitas wilayah dan perbaikan kapasitas fiskal daerah, dan (e) penurunan disparitas wilayah.

B. Tujuan dan Sasaran Renja Perangkat Daerah.

Selaras dengan arah kebijakan pembangunan nasional dan provinsi Jawa Tengah tahun 2020 dan prioritas pembangunan Kabupaten Kebumen tahun 2020 meliputi (a) penguatan ekonomi kerakyatan berbasis komoditas dan kawasan unggulan daerah didukung oleh pembangunan pertanian dan pariwisata; (b) pengurangan kemiskinan dan pengangguran berbasis pembangunan perdesaan; (c) peningkatan kualitas sumber daya manusia dan layanan sosial dasar masyarakat; (d) peningkatan daya saing daerah didukung dengan penyediaan infrastruktur yang berkualitas; dan (e) penyelenggaraan tata kelola pemerintahan yang baik dan bersih serta peningkatan kondusivitas wilayah

Maka pembangunan dibidang perumahan, permukiman dan lingkungan hidup tahun 2020 adalah dalam rangka pengurangan kemiskinan dan pengangguran berbasis perdesaan, peningkatan kualitas sumber daya manusia dan layanan social dasar masyarakat serta peningkatan daya saing daerah didukung dengan penyediaan infrastruktur yang berkualitas. Sedangkan tujuan dan sasaran rencana kerja tahun 2020 Dinas Perumahan dan Kawasan Permukiman dan Lingkungan Hidup Tahun 2019 sebagai berikut:

Tabel 3.1
Tujuan dan Sasaran Rencana Kerja Dinas Perumahan dan Kawasan Permukiman dan Lingkungan Hidup Tahun 2020

No.	Tujuan	Indikator Tujuan	Sasaran	Indikator Sasaran	Target 2020
1.	Mewujudkan pelayanan infrastruktur wilayah yang mantap	Prosentase peningkatan kualitas infrastruktur wilayah	Meningktnya pelayanan infrastruktur yang mendukung pengembangan wilayah	Prosentase berkurangnya luasan kumuh perkotaan	
2.	Terwujudnya pengelolaan sumberdaya air, sumberdaya lahan, sumberdaya hutan, sumberdaya pesisir berdasarkan azas konservasi,	Indeks kualitas lingkungan	Meningkatnya perlindungan dan konservasi sumberdaya alam	Indeks kualitas lingkungan hidup	
				Capaian luas RTH perkotaan	
				Angka indeks kualitas udara	
				Angka indeks kualitas air	

No.	Tujuan	Indikator Tujuan	Sasaran	Indikator Sasaran	Target 2020
3.	efisien dan lestari			Cakupan pelayanan sampah	
	Meningkatnya keberdayaan masyarakat	Meningkatnya keberdayaan masyarakat	Meningkatnya keberdayaan masyarakat	Cakupan rumah layak huni	

C. Program dan Kegiatan.

Perumusan rencana program dan kegiatan tahun 2020 dengan memperhatikan visi dan misi kepala daerah, visi pembangunan daerah tahun 2016-2021 ”Bersama Menuju Masyarakat Kebumen yang Sejahtera, Unggul, Berdaya, Agamis dan Berkelanjutan”, dengan misi :

1. membangun sumberdaya manusia yang memiliki wawasan luas, tangguh serta berkemajuan melalui pendidikan dan kesehatan yang berkualitas;
2. peningkatan kesejahteraan dan perlindungan sosial masyarakat dengan melakukan pemerataan dan penyeimbangan pembangunan secara berkelanjutan untuk mengurangi kesenjangan ekonomi, sosial, politik dan budaya serta melakukan pembangunan yang bukan terfokus hanya pada aspek fisik saja tetapi juga aspek non fisik berupa pengembangan potensi intelektual, rohaniah, intuisi, kata hati, akal sehat, fitrah dan yang bersifat batin lainnya dalam bingkai kebersamaan dan sinergitas antar elemen masyarakat;
3. mengembangkan kemandirian perekonomian daerah yang bertumpu pada pengembangan potensi lokal unggulan melalui sinergi fungsi-fungsi pertanian, industri, pariwisata dan sektor lainnya, dengan penekanan pada peningkatan pendapatan masyarakat dan penciptaan lapangan kerja serta berwawasan lingkungan;
4. meningkatkan perekonomian daerah yang memiliki daya saing tinggi berbasis pertanian, industri, perikanan, pariwisata dan budaya melalui proses pembangunan ekonomi yang berkesinambungan dalam rangka meningkatkan kesejahteraan dan mengurangi kemiskinan;
5. menyediakan sarana dan prasarana pendidikan yang baik, meningkatkan nilai kualitas pendidikan serta membuka akses kesehatan yang maksimal dan terjangkau bagi seluruh lapisan masyarakat; dan
6. memperkuat sekaligus meningkatkan tata kelola pemerintahan yang baik dan bersih serta mampu menciptakan iklim pelayanan publik yang maksimal (Good and Clean Government) dengan jalan menciptakan kualitas pelayanan publik, sistem kelembagaan dan ketatalaksanaan pemerintah daerah yang bersih, efisien, efektif, profesional, transparan dan akuntabel, yang didukung dengan sistem pengawasan yang efektif guna menekan perilaku korupsi, kolusi serta meningkatkan pengetahuan, pemahaman dan pendalaman agama.

Keterkaitan rumusan program dan kegiatan Dinas Perumahan dan Kawasan Permukiman dan Lingkungan Hidup tahun 2020 yaitu dengan misi kepala daerah yang ke-3, ke-4 dan ke-6. Sedangkan keterkaitan

dengan indicator Tujuan Pembangunan Berkelanjutan Sustainable Development Goal's, (TPB/SDG's), meliputi :

1. Tujuan “Mengakhiri segala bentuk kemiskinan dimanapun”, dengan indicator Meningkatnya jumlah rumah tangga berpendapatan rendah yang dapat mengakses hunian layak.
2. Tujuan “Menjamin ketersediaan serta pengelolaan air bersih dan sanitasi yang berkelanjutan untuk semua”, dengan indikator Peningkatan kualitas pengelolaan air limbah sistem setempat melalui peningkatan kualitas pengelolaan lumpur tinda perkotaan dan pembangunan instalasi pengelolaan lumpur tinja (IPLT)
3. Tujuan “Membangun insfrastruktur yang tangguh, meningkatkan industri inklusif dan berkelanjutan, serta mendorong inovasi”, dengan indicator Berkurangnya emisi co2.
4. Tujuan “Tersedianya akses bagi rumah tangga terhadap hunian yang layak dan terjangkau”, dengan indicator (1) Terwujudnya pemenuhan standar pelayanan perkotaan kota yang aman, nyaman dan layak huni pada aspek permukiman, (2) Terwujudnya kota hijau yang berketahanan iklim melalui penyediaan ruang publik dan ruang terbuka hijau, (3) Meningkatnya penanganan sampah perkotaan.
5. Tujuan “Menjamin pola produksi dan konsumsi berkelanjutan”, dengan indicator Meningkatnya pengelolaan limbah B3
6. Melindungi “Merestorasi, dan meningkatkan pemanfaatan berkelanjutan ekosistem daratan, mengelola hutan secara lestari, menghentikan penggurunan, memulihkan degradasi lahan, serta menghentikan kehilangan keanekaragaman hayati”, dengan indicator meningkatnya pemanfaatan keanekaragaman hayati untuk mendukung pertumbuhan ekonomi, daya saing nasional dan kesejahteraan masyarakat

Demikian juga terkait dengan urusan wajin pelayanan dasar sebagaimana amanat Peraturan Pemerintah Nomor 2 Tahun 2018 tentang Standar Pelayanan Minimal yang wajib dipenuhi oleh pemerintah dan berhak diperoleh oleh setiap warga Negara, terdapat 3 (tiga) jenis pelayanan dasar yang terkait dengan tugas pokok dan fungsi Dinas Perumahan dan Kawasan Permukiman dan Lingkungan Hidup, yaitu :

1. Penyediaan dan Rehabilitasi Rumah Layak Huni bagi Korban Bencana Kabupaten/ Kota
2. Fasilitasi Penyediaan Rumah Layak Huni bagi Masyarakat yang terkena Relokasi Program Pemerintah Kabupaten/Kota
3. Penyediaan Pelayanan Pengolahan Air Limbah Domestik

Untuk pemenuhan Standar Pelayanan Minimal bidang perumahan rakyat khususnya jenis layanan Penyediaan dan Rehabilitasi Rumah Layak Huni bagi Korban Bencana Kabupaten/Kota, telah direncanakan anggaran sebesar Rp.600.000.000,- pada Belanja Tidak Langsung. Demikian juga untuk jenis layanan Penyediaan Pelayanan Pengolahan Air Limbah Domestik dianggarkan melalui program pengembangan teknologi pengelolaan air minum dan air limbah.

Rekapitulasi program/kegiatan dan pagu indikatif tahun anggaran 2020, sebagaimana tabel berikut :

Tabel 3.2
Rekapitulasi program/kegiatan tahun anggaran 2020 (P1)

NO.	PROGRAM	JUMLAH KEGIAT AN	PAGU INDIKATIF (Rp)
I.	DINAS PERUMAHAN DAN KAWASAN PERMUKIMAN DAN LINGKUNGAN HIDUP		32.804.802.000
1	Pengembangan kinerja pengelolaan air minum dan air limbah	1	6.000.000.000
2	Pengembangan Perumahan	1	1.350.000
3	Lingkungan Sehat Perumahan	1	843.180.000
4	Pengelolaan areal pemakaman	2	1.045.000.000
5	Pengembangan kinerja pengelolaan persampahan	4	8.757.757.000
6	Pengendalian pencemaran dan perusakan lingkungan hidup	9	1.644.830.000
7	Perlindungan dan konservasi sumber daya alam	1	195.000.000
8	Rehabilitasi dan pemulihan cadangan sumber daya alam	1	1.065.000.000
9	Peningkatan kualitas dan akses informasi sumber daya alam dan lingkungan hidup	3	373.108.000
10	Peningkatan pengendalian polusi	2	474.000.000
11	Pengelolaan Ruang Terbuka Hijau	3	9.153.223.000
12	Pelayanan administrasi perkantoran	14	1.480.595.000
13	Peningkatan sarana dan prasarana aparatur	6	343.109.000
14	Pengembangan data/informasi.	1	80.000.000
II.	UPTD PENGELOLA AIR LIMBAH DAN SAMPAH WIL. TIMUR		4.636.896.000
1	Pengembangan kinerja pengelolaan air minum dan air limbah	1	526.145.000
2	Pengembangan kinerja pengelolaan persampahan	1	4.110.751.000
III.	UPTD PENGELOLA AIR LIMBAH DAN SAMPAH WIL. BARAT		2.269.034.000
1	Pengembangan kinerja pengelolaan air minum dan air limbah	1	50.000.000
2	Pengembangan kinerja pengelolaan persampahan	1	2.219.034.000
IV.	UPTD LABORATORIUM LINGKUNGAN		460.000.000
1	Pengendalian pencemaran dan pe rusakan lingkungan hidup	1	460.000.000
	TOTAL	1	40.170.372.000

Tabel 3.3
Rekapitulasi program/kegiatan tahun anggaran 2020 (P2)

NO.	PROGRAM	JUMLAH KEGIAT AN	PAGU INDIKATIF (Rp)
I.	DINAS PERUMAHAN DAN KAWASAN PERMUKIMAN DAN LINGKUNGAN HIDUP		9.208.210.000
1	Pengembangan Perumahan	1	7.175.210.000
2	Pengendalian pencemaran dan perusakan lingkungan hidup	1	900.000.000
3	Lingkungan Sehat Perumahan	1	1.133.000.000

Di samping program/kegiatan yang bersumber dari APBD Kabupaten, untuk membiayai kegiatan prioritas maupun adanya usulan-usulan masyarakat, diusulkan anggaran yang bersumber dari APBD Provinsi, DAK dan APBN, sebagaimana tabel berikut :

Tabel 3.4
Rekapitulasi usulan program/kegiatan provinsi dan pusat

NO.	PROGRAM/BIDANG	USULAN (Rp)
1	Bidang Sanitasi (DAK)	12.275.000.000
2	Bidang Perumahan (DAK)	10.147.500.000
3	Bidang Lingkungan Hidup (DAK)	1.200.000.000
4	APBD Provinsi Jawa Tengah	14.420.000.000

BAB IV

RENCANA KERJA DAN PENDANAAN PERANGKAT DAERAH

Berdasarkan tujuan dan sasaran rencana kerja tahun 2020 dan dengan memperhatikan kepada hasil evaluasi maupun capaian pelaksanaan rencana kerja tahun lalu, serta memperhatikan target kinerja yang direncanakan dalam rencana strategis dan rencana pembangunan jangka menengah daerah tahun 2016-2021, maka rumusan rencana program dan kegiatan tahun 2020 mencakup 15 program dan 51 kegiatan pembangunan yang tertuang dalam dokumen Rencana Kerja Pemerintah Daerah (RKPD) Tahun 2020. Selanjutnya program dan kegiatan tersebut akan dilaksanakan oleh unit pelaksana yang membidangi pada Dinas Perumahan dan Kawasan Permukiman dan Lingkungan Hidup pada tahun 2020.

Rencana program dan kegiatan prioritas tahun 2020 merupakan formulasi dari hasil rangkaian pembahasan substansi program dan kegiatan yang telah dilakukan melalui proses Musyawarah Rencana Pembangunan (Musrenbang) Tahun 2019, diawali dari musrenbang tingkat desa/kelurahan, musrenbang tingkat kecamatan, forum perangkat daerah tingkat perangkat daerah, forum lintas perangkat daerah di tingkat kabupaten, konsultasi publik rancangan awal RKPD hingga Musrenbang RKPD tahun 2019, dengan melibatkan seluruh pemangku kepentingan yang terkait dengan pembangunan urusan perumahan, permukiman dan lingkungan hidup, baik unsur masyarakat, unsur kecamatan/desa, unsur perangkat daerah, unsur lembaga swadaya masyarakat maupun unsur legislatif, dll,.

Rumusan rencana kerja dan pendanaan tahun 2020 dan prakiraan maju tahun 2021 Dinas Perumahan dan Kawasan Permukiman dan Lingkungan Hidup Kabupaten Kebumen, sebagaimana terlampir.

BAB V

PENUTUP

Rencana Kerja Dinas Perumahan dan Kawasan Permukiman dan Lingkungan Hidup Kabupaten Kebumen Tahun 2020 merupakan pedoman dan acuan bagi seluruh pelaksana di lingkup Dinas Perumahan dan Kawasan Permukiman dan Lingkungan Hidup Kabupaten Kebumen dalam menjalankan tugas dan fungsinya. Keberhasilan pelaksanaan Renja Dinas Perumahan dan Kawasan Permukiman dan Lingkungan Hidup Kabupaten Kebumen tahun 2020 tidak terlepas dari peran dan dukungan aktif dari seluruh stakeholder baik di lingkungan internal Dinas Perumahan dan Kawasan Permukiman dan Lingkungan Hidup maupun seluruh stakeholder terkait.

Dalam rangka menjamin terlaksananya program dan kegiatan serta terwujudnya sinergitas kinerja pembangunan di bidang perumahan, kawasan permukiman dan lingkungan hidup, maka ditetapkan kaidah pelaksanaan sebagai berikut :

1. Rencana Kerja Dinas Perumahan dan Kawasan Permukiman dan Lingkungan Hidup Tahun 2020 merupakan dokumen perencanaan tahunan yang strategis dalam pencapaian pelaksanaan tahun keempat Rencana Strategis dan RPJMD tahun 2016-2021.
2. Seluruh perangkat di lingkungan Dinas Perumahan dan Kawasan Permukiman dan Lingkungan Hidup Kabupaten Kebumen berkewajiban melaksanakan rencana kerja program dan kegiatan untuk pencapaian target dan sasaran yang telah ditetapkan.
3. Pelaksanaan rencana kerja tahun 2020 difokuskan untuk pencapaian target kinerja yang menjadi Indikator Kinerja Daerah dan Indikator Kinerja Utama Perangkat Daerah yang tertuang dalam Rencana Strategis dan RPJMD 2016-2021.
4. Rencana kerja Dinas Perumahan dan Kawasan Permukiman dan Lingkungan Hidup Kabupaten Kebumen Tahun 2020 merupakan dasar penyusunan dokumen penganggaran kegiatan tahun 2020.
5. Untuk menjamin pencapaian sasaran program dan kegiatan yang telah ditetapkan dalam rencana kerja, maka harus dilakukan pengendalian dan evaluasi.

Apabila berdasarkan hasil evaluasi terhadap pelaksanaan rencana kerja terdapat hal-hal yang memerlukan penyesuaian dan penyeselarasan, baik menyangkut kegiatan, anggaran, sasaran maupun lokasi kegiatan, maka akan dilakukan perubahan rencana kerja sesuai dengan ketentuan yang berlaku.

Kebumen, 26 Juli 2019

KEPALA DINAS PERUMAHAN DAN KAWASAN
PERMUKIMAN DAN LINGKUNGAN HIDUP
KABUPATEN KEBUMEN

H. EDI RIAN TO, ST, MT
Pembina Tk. I
NIP. 19701101 199803 1 06

LAMPIRAN I
RENCANA PROGRAM DAN KEGIATAN PRIORITAS DAERAH (P1) TAHUN ANGGARAN 2020
DINAS PERUMAHAN DAN KAWASAN PERMUKIMAN DAN LINGKUNGAN HIDUP

Nomor	Urusan/Bidang/ Program/Kegiatan	Prioritas Daerah	Sasaran Daerah	Lokasi	Indikator Kinerja						Pagu Indikatif (Rp)	Prakiraan Maju (Rp)	Keterangan		
					Hasil Program		Keluaran Kegiatan		Hasil Kegiatan				SKPD	Jenis Kegiatan	Prioritas Kegiatan
					Tolok Ukur	Target	Tolok Ukur	Target	Tolok Ukur	Target					
(1)	(2)	(3)	(4)	(5)	(6)	(7)	(8)	(9)	(10)	(11)	(12)	(13)	(14)	(15)	(16)
1.22.01	DINAS PERUMAHAN, KAWASAN PERMUKIMAN DAN LINGKUNGAN HIDUP										32.804.802.000	48.775.500.000			
1.1.22.01	Urusan Wajib Pelayanan Dasar										2.395.000.000	2.600.000.000			
1.04.1.22.01	Perumahan Rakyat dan Kawasan Permukiman										2.395.000.000	2.600.000.000			
1.04.1.22.01.15	Program Pengembangan Perumahan	Prioritas 1: Pembangunan manusia dan pengentasan kemiskinan /			Cakupan rumah layak huni	100%					1.350.000.000	1.400.000.000			
1.04.1.22.01.15.06	Fasilitasi dan stimulasi pembangunan perumahan masyarakat kurang mampu	Pemantapan Upaya Penanggulangan kemiskinan dan pengurangan pengangguran berbasis pembangunan perdesaan	Meningkatnya Keberdayaan Masyarakat	Ds. Lokasi RTLH di Kab. Kebumen			Jumlah unit pembangunan perumahan masyarakat kurang mampu yang difasilitasi	3380 Unit	Jumlah unit pembangunan perumahan masyarakat kurang mampu yang terfasilitasi	3380 Unit	1.350.000.000	1.400.000.000	DINAS PERUMAHAN , KAWASAN PERMUKIMAN DAN LINGKUNGAN HIDUP	KB	P1
1.04.1.22.01.20	Program pengelolaan areal pemakaman	Prioritas 4: Ketahanan pangan, air, energy dan lingkungan hidup /			Areal pemakaman umum yang tertata	2 lokasi					1.045.000.000	1.200.000.000			
1.04.1.22.01.20.06	Pembangunan sarana dan prasarana pemakaman	Pemantapan kualitas sumber daya manusia dan layanan sosial dasar masyarakat	Meningkatnya perlindungan dan konservasi sumberdaya alam	TPU Dukuh Gede Karangkemiri Kec. Karanganyar, TPU Sindut Plarangan Kec. Karanganyar, Bong Cina Kaliputih Kutowinangun			Jumlah paket pembangunan areal pemakaman, Konsultansi Review DED, dan Atribusi Pembangunan Sarpras TPU yang dilaksanakan	3 Paket	Jumlah paket pembangunan areal pemakaman, Konsultansi Review DED, dan Atribusi Pembangunan Sarpras TPU yang terlaksana	3 Paket	700.000.000	1.000.000.000	DINAS PERUMAHAN , KAWASAN PERMUKIMAN DAN LINGKUNGAN HIDUP	KB	P1

Nomor	Urusan/Bidang/ Program/Kegiatan	Prioritas Daerah	Sasaran Daerah	Lokasi	Indikator Kinerja						Pagu Indikatif (Rp)	Prakiraan Maju (Rp)	Keterangan		
					Hasil Program		Keluaran Kegiatan		Hasil Kegiatan				SKPD	Jenis Kegiatan	Prioritas Kegiatan
					Tolok Ukur	Target	Tolok Ukur	Target	Tolok Ukur	Target					
(1)	(2)	(3)	(4)	(5)	(6)	(7)	(8)	(9)	(10)	(11)	(12)	(13)	(14)	(15)	(16)
1.04.1.22.01.20.07	Pemeliharaan sarana dan prasarana pemakaman	Pemantapan kualitas sumber daya manusia dan layanan sosial dasar masyarakat	Meningkatnya perlindungan dan konservasi sumberdaya alam	Kab. Kebumen			Jumlah lokasi areal pemakaman milik pemerintah daerah yang dipelihara	3 Lokasi	Jumlah lokasi areal pemakaman milik pemerintah daerah yang terpelihara	3 Lokasi	345.000.000	200.000.000	DINAS PERUMAHAN , KAWASAN PERMUKIMAN DAN LINGKUNGAN HIDUP	KB	P1
2.1.22.01	Urusan Wajib Bukan Pelayanan Dasar										28.506.098.000	44.620.000.000			
2.05.1.22.01	Lingkungan Hidup										28.506.098.000	44.620.000.000			
2.05.1.22.01.15	Program Pengembangan Kinerja Pengelolaan Persampahan	Prioritas 4: Ketahanan pangan, air, energy dan lingkungan hidup /			Cakupan pelayanan sampah	42,94%					8.757.757.000	17.660.000.000			
2.05.1.22.01.15.02	Penyediaan prasarana dan sarana pengelolaan persampahan	Pemantapan kualitas sumber daya manusia dan layanan sosial dasar masyarakat	Meningkatnya perlindungan dan konservasi sumberdaya alam	Gombang, Kaligending, Semali, Kebumen			Jumlah pengadaan paket sarpras pengelolaan persampahan	8 Paket	Jumlah pengadaan paket sarpras pengelolaan persampahan	12 Paket	6.687.980.000	8.950.000.000	DINAS PERUMAHAN , KAWASAN PERMUKIMAN DAN LINGKUNGAN HIDUP	KB	P1
							--- Jumlah pengadaan unit Dump Truck	--- 2 Unit	--- Jumlah pengadaan unit Dump Truck	--- 100 Persen					
							--- Jumlah pengadaan unit armroll	--- 2 Unit	--- Jumlah pengadaan unit armroll	--- 100 Persen					
							--- Jumlah pengadaan paket material urugan TPA Kaligending dan semali	--- 2 Paket	--- Jumlah pengadaan paket material urugan TPA Kaligending dan semali	-100 %					
							--- Jumlah TPS3R Kelurahan Bumirejo yang dibangun	--- 1 Paket	--- Jumlah TPS3R Kelurahan Bumirejo yang terbangun	-100 %					
							--- Jumlah paket landasan container dan TPS yang dibangun	--- 1 Paket	--- Jumlah paket landasan container dan TPS yang terbangun	-100 %					
							--- Jumlah paket fasilitas TPA Kaligending dan semali yang ditingkatkan	--- 2 Paket	--- Jumlah paket fasilitas TPA Kaligending dan semali yang meningkat	-100 %					

Nomor	Urusan/Bidang/ Program/Kegiatan	Prioritas Daerah	Sasaran Daerah	Lokasi	Indikator Kinerja						Pagu Indikatif (Rp)	Prakiraan Maju (Rp)	Keterangan		
					Hasil Program		Keluaran Kegiatan		Hasil Kegiatan				SKPD	Jenis Kegiatan	Prioritas Kegiatan
					Tolok Ukur	Target	Tolok Ukur	Target	Tolok Ukur	Target					
(1)	(2)	(3)	(4)	(5)	(6)	(7)	(8)	(9)	(10)	(11)	(12)	(13)	(14)	(15)	(16)
							--- Jumlah pengadaan Konsultan pengawas peningkatan fasilitas TPA	--- 1 Paket	--- Jumlah pengadaan Konsultan pengawas peningkatan fasilitas TPA	-100 %					
							Jumlah pengadaan Konsultan pengawas pembangunan TPS3R Kel. Bumirejo	1 Paket	Jumlah pengadaan Konsultan pengawas pembangunan TPS3R Kel. Bumirejo	100 %					
							Jumlah pengadaan paket sarpras komposting dan sarpras bank sampah	1 Paket	Jumlah pengadaan paket sarpras komposting dan sarpras bank sampah	1 Paket					
2.05.1.22.01.15.04	Peningkatan operasi dan pemeliharaan prasarana dan sarana persampahan	Pemantapan kualitas sumber daya manusia dan layanan sosial dasar masyarakat	Meningkatnya perlindungan dan konservasi sumberdaya alam	Kab. Kebumen			Jumlah paket pemeliharaan prasarana dan sarana pengelolaan persampahan, jasa khusus tenaga penyapuan, penyusunan perencanaan pengelolaan persampahan, penyusunan perencanaan pemeliharaan fasilitas TPA, pemeliharaan kontener sampah	5 Paket	Jumlah paket pemeliharaan prasarana dan sarana pengelolaan persampahan, jasa khusus tenaga penyapuan, penyusunan perencanaan pengelolaan persampahan, penyusunan perencanaan pemeliharaan fasilitas TPA, pemeliharaan kontener sampah	5 Paket	1.510.526.000	8.000.000.000	DINAS PERUMAHAN , KAWASAN PERMUKIMA N DAN LINGKUNGAN HIDUP	KB	P1
2.05.1.22.01.15.07	Peningkatan kemampuan aparat pengelolaan persampahan	Pemantapan kualitas sumber daya manusia dan layanan sosial dasar masyarakat	Meningkatnya perlindungan dan konservasi sumberdaya alam	Kab. Kebumen			Jumlah fasilitasi kegiatan latihan dan pendampingan aparat pengelola persampahan TPS3R dan bank sampah.	2 Kegiatan	Jumlah fasilitasi kegiatan latihan dan pendampingan aparat pengelola persampahan TPS3R dan bank sampah.	2 Kegiatan	169.945.000	100.000.000	DINAS PERUMAHAN , KAWASAN PERMUKIMA N DAN LINGKUNGAN HIDUP	KB	P1
							--- Jumlah pelatihan pengelolaan persampahan bagi aparatur pengelolaan sampah	--- 240 Orang/Kali	--- Jumlah pelatihan pengelolaan persampahan bagi aparatur pengelolaan sampah	--- 240 Orang/Kali					
							--- Jumlah kecamatan yang memperoleh pendampingan pembentukan desa mandiri sampah	--- 9 Kec	--- Jumlah kecamatan yang memperoleh pendampingan pembentukan desa mandiri	--- 9 Kec					

Nomor	Urusan/Bidang/ Program/Kegiatan	Prioritas Daerah	Sasaran Daerah	Lokasi	Indikator Kinerja						Pagu Indikatif (Rp)	Prakiraan Maju (Rp)	Keterangan		
					Hasil Program		Keluaran Kegiatan		Hasil Kegiatan				SKPD	Jenis Kegiatan	Prioritas Kegiatan
					Tolok Ukur	Target	Tolok Ukur	Target	Tolok Ukur	Target			1/2/3	1/2/3	1/2/3
(1)	(2)	(3)	(4)	(5)	(6)	(7)	(8)	(9)	(10)	(11)	(12)	(13)	(14)	(15)	(16)
									sampah						
2.05.1.22.01.15.1 1	Peningkatan peran serta masyarakat dalam pengelolaan persampahan	Pemantapan kualitas sumber daya manusia dan layanan sosial dasar masyarakat	Meningkatnya perlindungan dan konservasi sumberdaya alam	Kawasan Perkotaan Kebumen, KECAMATAN AYAH, KECAMATAN ALIAN, KECAMATAN PETANAHAN, KECAMATAN KARANGSAMBUNG , KECAMATAN AMBAL,			Jumlah desa yang memperoleh sosialisasi pengelolaan persampahan dan operasional TPST 3R.	70 Desa	Jumlah desa yang memperoleh sosialisasi pengelolaan persampahan dan operasional TPST 3R.	70 Desa	389.306.000	610.000.000	DINAS PERUMAHAN , KAWASAN PERMUKIMA N DAN LINGKUNGAN HIDUP	KB	P1
2.05.1.22.01.16	Program Pengendalian Pencemaran dan Perusakan Lingkungan Hidup	Prioritas 4: Ketahanan pangan, air, energy dan lingkungan hidup /			Prosentase penurunan beban pencemaran	10%					1.644.830.000	1.935.000.000			
2.05.1.22.01.16.0 1	Koordinasi penilaian Kota Sehat/Adipura	Pemantapan kualitas sumber daya manusia dan layanan sosial dasar masyarakat	Meningkatnya perlindungan dan konservasi sumberdaya alam	Kab. Kebumen			Jumlah sosialisasi, pembinaan dan koordinasi dalam rangka penilaian kota sehat/adipura	4 Kali	Jumlah sosialisasi, pembinaan dan koordinasi dalam rangka penilaian kota sehat/adipura	4 Kali	201.830.000	450.000.000	DINAS PERUMAHAN , KAWASAN PERMUKIMA N DAN LINGKUNGAN HIDUP	KB	P1
2.05.1.22.01.16.0 3	Pemantauan Kualitas Lingkungan	Pemantapan kualitas sumber daya manusia dan layanan sosial dasar masyarakat	Meningkatnya perlindungan dan konservasi sumberdaya alam	Kab. Kebumen			Jumlah paket pelatihan pemantauan kualitas lingkungan dan studi kelayakan pencemaran lingkungan	2 Paket	Jumlah paket pelatihan pemantauan kualitas lingkungan dan studi kelayakan pencemaran lingkungan	2 Paket	140.000.000	550.000.000	DINAS PERUMAHAN , KAWASAN PERMUKIMA N DAN LINGKUNGAN HIDUP	KB	P1
							--- Pelatihan Manajemen Laboratorium	--- 1 Paket	--- Pelatihan Manajemen Laboratorium	--- 1 Paket					
							--- Penyusunan Study Identifikasi Sumber Pencemar	--- 1 Paket	--- Penyusunan Study Identifikasi Sumber Pencemar	--- 1 Paket					
2.05.1.22.01.16.0 4	Pengawasan pelaksanaan kebijakan bidang lingkungan hidup	Pemantapan kualitas sumber daya manusia dan layanan sosial dasar masyarakat	Meningkatnya perlindungan dan konservasi sumberdaya alam	Kab. Kebumen			Jumlah kegiatan usaha dan penanganan pengaduan masyarakat	25 Unit	Jumlah kegiatan usaha dan penanganan pengaduan masyarakat	25 Unit	100.000.000	0	DINAS PERUMAHAN , KAWASAN PERMUKIMA N DAN LINGKUNGAN HIDUP	KB	P1

Nomor	Urusan/Bidang/ Program/Kegiatan	Prioritas Daerah	Sasaran Daerah	Lokasi	Indikator Kinerja						Pagu Indikatif (Rp)	Prakiraan Maju (Rp)	Keterangan		
					Hasil Program		Keluaran Kegiatan		Hasil Kegiatan				SKPD	Jenis Kegiatan	Prioritas Kegiatan
					Tolok Ukur	Target	Tolok Ukur	Target	Tolok Ukur	Target					
(1)	(2)	(3)	(4)	(5)	(6)	(7)	(8)	(9)	(10)	(11)	(12)	(13)	(14)	(15)	(16)
2.05.1.22.01.16.06	Pengelolaan B3 dan Limbah B3	Pemantapan kualitas sumber daya manusia dan layanan sosial dasar masyarakat	Meningkatnya perlindungan dan konservasi sumberdaya alam	Kab. Kebumen			Jumlah kegiatan penyuluhan Pengelolaan Limbah B3 dan Penyusunan Dokumen Laporan Identifikasi Limbah B3	2 Kegiatan	Jumlah kegiatan penyuluhan Pengelolaan Limbah B3 dan Penyusunan Dokumen Laporan Identifikasi Limbah B3	2 Dokumen	80.000.000	100.000.000	DINAS PERUMAHAN , KAWASAN PERMUKIMAN DAN LINGKUNGAN HIDUP	KB	P1
							--- Jumlah Penyuluhan Pengelolaan Limbah B3	--- 160 Orang/Kali	--- Jumlah Penyuluhan Pengelolaan Limbah B3	--- 2 Kali					
							--- Jumlah Dokumen Identifikasi Limbah B3 (LB3), Gas Rumah Kaca (GRK), Bahan Perusak Ozon (BPO) yang disusun	--- 3 Dokumen	--- Jumlah Dokumen Identifikasi Limbah B3 (LB3), Gas Rumah Kaca (GRK), Bahan Perusak Ozon (BPO) yang disusun	--- 3 Dokumen					
2.05.1.22.01.16.07	Pengkajian dampak lingkungan	Pemantapan kualitas sumber daya manusia dan layanan sosial dasar masyarakat	Meningkatnya perlindungan dan konservasi sumberdaya alam	Kab. Kebumen			Penyusunan dokumen lingkungan hidup dan operasional komisi amdal	2 Kegiatan	Meningkatnya pengendalian terhadap pencemaran dan kerusakan lingkungan	80 Persen	196.000.000	225.000.000	DINAS PERUMAHAN , KAWASAN PERMUKIMAN DAN LINGKUNGAN HIDUP	KB	P1
							--- Operasional Komisi Amdal Daerah	--- 1 Kegiatan	--- meningkatkan kualitas dokumen lingkungan	--- 80 Persen					
							--- dokumen D3TLH	--- 2 Dokumen	--- Meningkatkan pengendalian terhadap pencemaran dan kerusakan lingkungan	-80 %					
							--- Dokumen RPPLH	--- 1 Dokumen	--- Meningkatkan pengendalian terhadap pencemaran dan kerusakan lingkungan	-80 %					

Nomor	Urusan/Bidang/ Program/Kegiatan	Prioritas Daerah	Sasaran Daerah	Lokasi	Indikator Kinerja						Pagu Indikatif (Rp)	Prakiraan Maju (Rp)	Keterangan		
					Hasil Program		Keluaran Kegiatan		Hasil Kegiatan				SKPD	Jenis Kegiatan	Prioritas Kegiatan
					(1)	(2)	(3)	(4)	(5)	(6)			(7)	(8)	(9)
2.05.1.22.01.16.1 2	Penyusunan kebijakan pengendalian pencemaran dan perusakan lingkungan hidup	Pemantapan kualitas sumber daya manusia dan layanan sosial dasar masyarakat	Meningkatnya perlindungan dan konservasi sumberdaya alam	KECAMATAN AYAH, KECAMATAN AMBAL, KECAMATAN ALIAN, KECAMATAN PEJAGOAN, KECAMATAN ADIMULYO, KECAMATAN KEBUMEN, KECAMATAN SEMPOR			Jumlah desa yang memperoleh pendampingan penyusunan perdes lingkungan hidup.	10 Desa	Jumlah perdes lingkungan hidup yang disusun.	10 Dokumen	200.000.000	325.000.000	DINAS PERUMAHAN , KAWASAN PERMUKIMAN DAN LINGKUNGAN HIDUP	KB	P1
2.05.1.22.01.16.1 4	Peningkatan peran serta masyarakat dalam pengendalian lingkungan hidup	Pemantapan kualitas sumber daya manusia dan layanan sosial dasar masyarakat	Meningkatnya perlindungan dan konservasi sumberdaya alam	Kab. Kebumen			Jumlah sosialisasi pengendalian lingkungan hidup	6 Kali	Jumlah fasilitasi sosialisasi dalam rangka pengendalian lingkungan hidup	6 Kali	150.000.000	160.000.000	DINAS PERUMAHAN , KAWASAN PERMUKIMAN DAN LINGKUNGAN HIDUP	KB	P1
							--- Jumlah sarpras yang diadakan (biopori dan papan informasi)	--- 2 Paket	--- Jumlah sarpras yang diadakan (biopori dan papan informasi)	--- 2 Paket					
2.05.1.22.01.16.1 7	Pengadaan sarana dan prasarana pemantauan kualitas lingkungan	Pemantapan kualitas sumber daya manusia dan layanan sosial dasar masyarakat	Meningkatnya perlindungan dan konservasi sumberdaya alam	DINAS PERUMAHAN, KAWASAN PERMUKIMAN DAN LINGKUNGAN HIDUP,			Jumlah pengadaan paket Alat Laboratorium, dan Pengadaan Peralatan Persampahan Terpilah dan penghijauan Lingkungan	3 Paket	Jumlah Alat Laboratorium, dan Pengadaan Peralatan Persampahan Terpilah dan penghijauan Lingkungan	3 Paket	427.000.000	0	DINAS PERUMAHAN , KAWASAN PERMUKIMAN DAN LINGKUNGAN HIDUP	KB	P1
							--- Jumlah pengadaan paket Alat Lab Kualitas Udara	--- 1 Paket	--- Jumlah alat Laboratorium Kualitas Udara	--- 1 Paket					
							--- Jumlah pengadaan Alat Laboratorium Kualitas Air dan Tanah	--- 1 Paket	--- Jumlah alat Laboratorium Kualitas air dan Tanah	--- 1 Paket					
							--- Jumlah pengadaan Tong Sampah Terpilah dan Pot Bunga Penghijauan	--- 1 Paket	--- Jumlah alat Tong Sampah Terpilah dan Pot Bunga Penghijauan	--- 1 Paket					
2.05.1.22.01.16.1 8	Penerapan manajemen lingkungan limbah industri tembakau yang mengacu AMDAL (DBHCHT)	Pemantapan kualitas sumber daya manusia dan layanan sosial dasar masyarakat	Meningkatnya perlindungan dan konservasi sumberdaya alam	Desa Jatinegara Kec. Sempor			Jumlah sosialisasi dan pengadaan sarpras pengelolaan lingkungan	1 Desa	Jumlah sosialisasi kepada masyarakat/desa yang terfasilitasi	1 Desa	150.000.000	125.000.000	DINAS PERUMAHAN , KAWASAN PERMUKIMAN DAN LINGKUNGAN HIDUP	KB	P1

Nomor	Urusan/Bidang/ Program/Kegiatan	Prioritas Daerah	Sasaran Daerah	Lokasi	Indikator Kinerja						Pagu Indikatif (Rp)	Prakiraan Maju (Rp)	Keterangan		
					Hasil Program		Keluaran Kegiatan		Hasil Kegiatan				SKPD	Jenis Kegiatan	Prioritas Kegiatan
					Tolok Ukur	Target	Tolok Ukur	Target	Tolok Ukur	Target					
(1)	(2)	(3)	(4)	(5)	(6)	(7)	(8)	(9)	(10)	(11)	(12)	(13)	(14)	(15)	(16)
							--- Jumlah sosialisasi Limbah industri rokok	--- 100 Orang/Kali	--- Jumlah sosialisasi Limbah Indutri Rokok yang terlaksana	--- 100 Orang/Kali					
							--- Jumlah pengadaan Becak Sampah	--- 25 Unit	--- Jumlah Becak Sampah	--- 25 Unit					
2.05.1.22.01.17	Program Perlindungan dan Konservasi Sumber Daya Alam	Prioritas 4: Ketahanan pangan, air, energy dan lingkungan hidup /			Tersedianya profil keanekaragaman hayati	1 dokume n					195.000.000	200.000.000			
2.05.1.22.01.17.1 0	Pengelolaan keanekaragaman hayati dan ekosistem	Pemantapan kualitas sumber daya manusia dan layanan sosial dasar masyarakat	Meningkatnya perlindungan dan konservasi sumberdaya alam	DINAS PERUMAHAN, KAWASAN PERMUKIMAN DAN LINGKUNGAN HIDUP,			Jumlah dokumen Rencana Induk Pengelolaan Kehati yang disusun	1 Dokumen	Jumlah dokumen RIP yang tersedia	1 Dokumen	195.000.000	200.000.000	DINAS PERUMAHAN , KAWASAN PERMUKIMA NDAN LINGKUNGAN HIDUP	KB	P1
							Jumlah sosialisasi kehati	1 Kali	Jumlah sosialisasi kehati yang terlaksana	1 Kali					
2.05.1.22.01.18	Program Rehabilitasi dan Pemulihan Cadangan Sumber Daya Alam	Prioritas 4: Ketahanan pangan, air, energy dan lingkungan hidup /			Prosentase penanganan konservasi sumber daya alam	27%					1.065.000.000	1.000.000.000			
2.05.1.22.01.18.0 7	Peningkatan peran serta masyarakat dalam rehabilitasi dan pemulihan cadangan SDA	Pemantapan kualitas sumber daya manusia dan layanan sosial dasar masyarakat	Meningkatnya perlindungan dan konservasi sumberdaya alam	Kab. Kebumen			Jumlah sosialisasi perlindungan dan konservasi sumber daya alam	4 Kali	Jumlah sosialisasi rehabilitasi dan pemulihan cadangan sumber daya alam yang terlaksana	4 Kali	1.065.000.000	1.000.000.000	DINAS PERUMAHAN , KAWASAN PERMUKIMA NDAN LINGKUNGAN HIDUP	KB	P1
							--- Jumlah sarpras konservasi sumber daya alam yang diadakan 1. belanja bahan material bibit (2. jasa konsultasi (green belt lukulo; sungai wawar) 3. belanja hibah masyarakat, 4. balanja modal prasasti,) dan. operasional kegiatan	--- 4 Paket	--- Jumlah sarpras konservasi sumber daya alam yang diadakan 1. belanja bahan material bibit (2. jasa konsultasi (green belt lukulo; sungai wawar) 3. belanja hibah masyarakat, 4. balanja modal prasasti,) dan. operasional kegiatan	--- 4 Kali					

Nomor	Urusan/Bidang/ Program/Kegiatan	Prioritas Daerah	Sasaran Daerah	Lokasi	Indikator Kinerja						Pagu Indikatif (Rp)	Prakiraan Maju (Rp)	Keterangan		
					Hasil Program		Keluaran Kegiatan		Hasil Kegiatan				SKPD	Jenis Kegiatan	Prioritas Kegiatan
					Tolok Ukur	Target	Tolok Ukur	Target	Tolok Ukur	Target					
(1)	(2)	(3)	(4)	(5)	(6)	(7)	(8)	(9)	(10)	(11)	(12)	(13)	(14)	(15)	(16)
2.05.1.22.01.19	Program Peningkatan Kualitas dan Akses Informasi Sumber Daya Alam dan Lingkungan Hidup	Prioritas 4: Ketahanan pangan, air, energy dan lingkungan hidup /			Terfasilitasinya upaya akses informasi sumber daya alam dan lingkungan hidup	3 kegiatan					373.108.000	500.000.000			
2.05.1.22.01.19.01	Peningkatan edukasi dan komunikasi masyarakat di bidang lingkungan	Pemantapan kualitas sumber daya manusia dan layanan sosial dasar masyarakat	Meningkatnya perlindungan dan konservasi sumberdaya alam	Kab. Kebumen			Jumlah pembinaan dan seleksi sekolah berwawasan lingkungan dan saka kalpataru	12 Sekolah	Jumlah kegiatan lomba sekolah adiwiyata dan saka kalpataru yang terfasilitasi	12 Sekolah	74.000.000	125.000.000	DINAS PERUMAHAN , KAWASAN PERMUKIMAN DAN LINGKUNGAN HIDUP	KB	P1
2.05.1.22.01.19.02	Pengembangan data dan informasi lingkungan	Pemantapan kualitas sumber daya manusia dan layanan sosial dasar masyarakat	Meningkatnya perlindungan dan konservasi sumberdaya alam	DINAS PERUMAHAN, KAWASAN PERMUKIMAN DAN LINGKUNGAN HIDUP,			Jumlah dokumen informasi kinerja pengelolaan lingkungan hidup daerah yang disusun	1 Dokumen	Jumlah dokumen informasi kinerja pengelolaan lingkungan hidup yang tersedia	1 Dokumen	90.550.000	75.000.000	DINAS PERUMAHAN , KAWASAN PERMUKIMAN DAN LINGKUNGAN HIDUP	KB	P1
2.05.1.22.01.19.04	Penguatan, jejaring informasi lingkungan pusat dan daerah	Pemantapan kualitas sumber daya manusia dan layanan sosial dasar masyarakat	Meningkatnya perlindungan dan konservasi sumberdaya alam	Kab. Kebumen			Jumlah bulan pelaksanaan car freeday, hari lingkungan hidup, pameran dan pawai lingkungan hidup	12 Bulan	Jumlah bulan kegiatan carfreeday, hari lingkungan hidup, pameran dan pawai lingkungan hidup yang dilaksanakan	12 Bulan	208.558.000	300.000.000	DINAS PERUMAHAN , KAWASAN PERMUKIMAN DAN LINGKUNGAN HIDUP	KB	P1
2.05.1.22.01.20	Program peningkatan pengendalian polusi	Prioritas 4: Ketahanan pangan, air, energy dan lingkungan hidup /			Prosentase penurunan sumber polusi	10%					474.000.000	500.000.000			
2.05.1.22.01.20.04	Pembangunan tempat pembuangan benda padat/cair yang menimbulkan polusi	Pemantapan daya saing daerah didukung dengan penyediaan infrastruktur yang berkualitas	Meningkatnya perlindungan dan konservasi sumberdaya alam	DESA LEMAHDUWUR, DESA JATIMALANG,			Jumlah IPAL industri kecil dan Biogas yang dibangun	2 Paket	Jumlah unit pembangunan IPAL industri kecil dan Biogas yang terlaksana	2 Unit	400.000.000	400.000.000	DINAS PERUMAHAN , KAWASAN PERMUKIMAN DAN LINGKUNGAN HIDUP	KB	P1
2.05.1.22.01.20.05	Penyuluhan dan pengendalian polusi dan pencemaran	Pemantapan kualitas sumber daya manusia dan layanan sosial dasar masyarakat	Meningkatnya perlindungan dan konservasi sumberdaya alam	Kec. Kebumen			Jumlah penyuluhan pengendalian polusi dan pencemaran kepada pengusaha dan industri kecil	2 Kali	Jumlah penyuluhan pengendalian polusi dan pencemaran yang terfasilitasi	2 Kali	74.000.000	100.000.000	DINAS PERUMAHAN , KAWASAN PERMUKIMAN DAN LINGKUNGAN HIDUP	KB	P1

Nomor	Urusan/Bidang/ Program/Kegiatan	Prioritas Daerah	Sasaran Daerah	Lokasi	Indikator Kinerja						Pagu Indikatif (Rp)	Prakiraan Maju (Rp)	Keterangan		
					Hasil Program		Keluaran Kegiatan		Hasil Kegiatan				SKPD	Jenis Kegiatan	Prioritas Kegiatan
					Tolok Ukur	Target	Tolok Ukur	Target	Tolok Ukur	Target					
(1)	(2)	(3)	(4)	(5)	(6)	(7)	(8)	(9)	(10)	(11)	(12)	(13)	(14)	(15)	(16)
2.05.1.22.01.24	Program pengelolaan ruang terbuka hijau (RTH)	Prioritas 4: Ketahanan pangan, air, energy dan lingkungan hidup /			Bertambahnya ruang terbuka hijau yang terbangun	1 lokasi					9.153.223.000	13.825.000.000			
2.05.1.22.01.24.04	Penyusunan program pengembahan RTH	Pemantapan daya saing daerah didukung dengan penyediaan infrastruktur yang berkualitas	Meningkatnya perlindungan dan konservasi sumberdaya alam	1. Review DED pembangunan alun-alun Gombang 2. Review DED Penataan dan Pemeliharaan Alun-alun Karanganyar 3. Review DED Pembangunan Hutan Kota 4. Review DED pemeliharaan trotoar kota Kebumen 5. Review DED Pemeliharaan Trotoar Gombang			Jumlah dokumen perencanaan penataan RTH yang disusun	5 Dokumen	Jumlah dokumen perencanaan penataan RTH yang tersedia	5 Dokumen	162.373.000	125.000.000	DINAS PERUMAHAN , KAWASAN PERMUKIMAN DAN LINGKUNGAN HIDUP	KB	P1
2.05.1.22.01.24.05	Penataan RTH	Pemantapan daya saing daerah didukung dengan penyediaan infrastruktur yang berkualitas	Meningkatnya perlindungan dan konservasi sumberdaya alam	Kebumen, Karanganyar, Gombang			Jumlah lokasi RTH (Pemb. Hutan kota Kbm lanjutan, Pembangunan alun-alun Gombang Lanjutan, Penataan dan pemeliharaan Alun2 Karanganyar) yang ditata	3 Lokasi	Jumlah lokasi RTH yang terbangun	3 Lokasi	4.010.550.000	8.500.000.000	DINAS PERUMAHAN , KAWASAN PERMUKIMAN DAN LINGKUNGAN HIDUP	KB	P1
							--- Jumlah pembangunan Hutan Kota	--- 1 Paket	--- Jumlah presentase kualitas RTH perkotaan yang meningkat	--- 25 Persen					
2.05.1.22.01.24.06	Pemeliharaan RTH	Pemantapan daya saing daerah didukung dengan penyediaan infrastruktur yang berkualitas	Meningkatnya perlindungan dan konservasi sumberdaya alam	Kebumen dan Gombang			Jumlah kegiatan pemeliharaan RTH (1. operasional penataan RTH, 2. belanja bahan material, 3. belanja alat listrik dan kebersihan, 4. belanja pemeliharaan, 5. tenaga ahli, 6. Honor THL)	1 Kegiatan	Jumlah RTH yang terpelihara	1 Kegiatan	4.980.300.000	5.200.000.000	DINAS PERUMAHAN , KAWASAN PERMUKIMAN DAN LINGKUNGAN HIDUP	KB	P1
							Jumlah trotoar kota kebumen; trotoar gombang yang dipelihara	2 Paket	Jumlah trotoar kota kebumen; trotoar gombang yang terpelihara	2 Paket					

Nomor	Urusan/Bidang/ Program/Kegiatan	Prioritas Daerah	Sasaran Daerah	Lokasi	Indikator Kinerja						Pagu Indikatif (Rp)	Prakiraan Maju (Rp)	Keterangan		
					Hasil Program		Keluaran Kegiatan		Hasil Kegiatan				SKPD	Jenis Kegiatan	Prioritas Kegiatan
					Tolok Ukur	Target	Tolok Ukur	Target	Tolok Ukur	Target					
(1)	(2)	(3)	(4)	(5)	(6)	(7)	(8)	(9)	(10)	(11)	(12)	(13)	(14)	(15)	(16)
2.05.1.22.01.25	Program Lingkungan Sehat Perumahan	Prioritas 4: Ketahanan pangan, air, energy dan lingkungan hidup /			Prosentae penanganan kawasan kumuh perkotaan	83,33%					843.180.000	6.000.000.000			
2.05.1.22.01.25.01	Penanganan kawasan kumuh perkotaan	Pemantapan kualitas sumber daya manusia dan layanan sosial dasar masyarakat	Meningkatnya perlindungan dan konservasi sumberdaya alam	-Bankeu (Kawedusan kebumen, kutosari kebumen, kuwarisan kutowinangun, lundong kutowinangun, desa kutowinangun, mekarsari kutowinangun, tersobo prembun, bagung prembun, kebekelan prembun, desa prembun, candi karanganyar) -DAK (kebumen, gombang, karanganyar, ayah, dll)			Jumlah luas kawasan kumuh perkotaan yang ditangani	12 Hektar	Jumlah luas penanganan kawasan kumuh yang terfasilitasi	12 Hektar	843.180.000	6.000.000.000	DINAS PERUMAHAN ,KAWASAN PERMUKIMA NDAN LINGKUNGAN HIDUP	KB	P1
							--- Jumlah sosialisasi dan pendampingan serta oprasional penanganan kawasan kumuh (bankeu dan kotaku)	--- 11 Lokasi	--- Jumlah sosialisasi dan pendampingan serta oprasional penanganan kawasan kumuh (bankeu dan kotaku)	--- 11 Lokasi					
							--- Jumlah sosialisasi dan pendampingan serta oprasional DAK sanitasi (di kawasan kumuh)	--- 1 Kegiatan	--- Jumlah sosialisasi dan pendampingan serta oprasional penanganan kawasan kumuh (di kawasan kumuh)	--- 1 Kegiatan					
2.05.1.22.01.26	Program Pengembangan Kinerja Pengelolaan air minum dan air limbah	Prioritas 4: Ketahanan pangan, air, energy dan lingkungan hidup /			Meningkatnya kinerja pengelolaan air limbah domestik	16,53%					6.000.000.000	3.000.000.000			
2.05.1.22.01.26.01	Pengembangan teknologi pengolahan air minum dan air limbah	Pemantapan kualitas sumber daya manusia dan layanan sosial dasar masyarakat	Meningkatnya pelayanan infrastruktur yang mendukung pengembangan wilayah	Desa Semali Kecamatan Sempor			Jumlah IPLT Semali yang dibangun	1 Paket	Jumlah IPLT Semali yang terbangun	1 Paket	6.000.000.000	3.000.000.000	DINAS PERUMAHAN ,KAWASAN PERMUKIMA NDAN LINGKUNGAN HIDUP	KB	P1

Nomor	Urusan/Bidang/ Program/Kegiatan	Prioritas Daerah	Sasaran Daerah	Lokasi	Indikator Kinerja						Pagu Indikatif (Rp)	Prakiraan Maju (Rp)	Keterangan		
					Hasil Program		Keluaran Kegiatan		Hasil Kegiatan				SKPD	Jenis Kegiatan	Prioritas Kegiatan
					Tolok Ukur	Target	Tolok Ukur	Target	Tolok Ukur	Target					
(1)	(2)	(3)	(4)	(5)	(6)	(7)	(8)	(9)	(10)	(11)	(12)	(13)	(14)	(15)	(16)
							Jumlah dokumen Lingkungan UKL/UPL Semali dan Kutosari II yang disusun	2 Dokumen	Jumlah dokumen Lingkungan UKL/UPL Semali dan Kutosari II yang tersusun	2 Dokumen					
4.1.22.01	Fungsi Penunjang Urusan Pemerintahan										80.000.000	50.000.000			
4.01.1.22.01	Perencanaan Pembangunan										80.000.000	50.000.000			
4.01.1.22.01.15	Program pengembangan data/informasi	Prioritas 1: Pembangunan manusia dan pengentasan kemiskinan /			Tersedianya dokumen perencanaan dan evaluasi	7 dokumen					80.000.000	50.000.000			
4.01.1.22.01.15.02	Penyusunan dan pengumpulan data/informasi kebutuhan penyusunan dokumen perencanaan	Pemantapan kualitas sumber daya manusia dan layanan sosial dasar masyarakat	Meningkatnya perlindungan dan konservasi sumberdaya alam	DINAS PERUMAHAN, KAWASAN PERMUKIMAN DAN LINGKUNGAN HIDUP,			Jumlah dokumen perencanaan dan evaluasi yang disusun (Renstra, renja, RKA, DPA, LKPJ, LPPD, LkjiP)	7 Dokumen	Jumlah dokumen perencanaan dan evaluasi perangkat daerah yang tersusun	7 Dokumen	80.000.000	50.000.000	DINAS PERUMAHAN , KAWASAN PERMUKIMAN DAN LINGKUNGAN HIDUP	KB	P1
5.1.22.01	Program Pendukung Operasional SKPD										1.823.704.000	1.505.500.000			
5.01.1.22.01	Program Pendukung Operasional SKPD										1.823.704.000	1.505.500.000			
5.01.1.22.01.01	Program Pelayanan Administrasi Perkantoran	Prioritas 1: Pembangunan manusia dan pengentasan kemiskinan /			Terpenuhinya pelayanan administrasi perkantoran	20%					1.480.595.000	1.223.500.000			
5.01.1.22.01.01.01	Penyediaan jasa surat menyurat	Pemantapan kualitas sumber daya manusia dan layanan sosial dasar masyarakat	Meningkatnya kapasitas kelembagaan dan aparatur pemerintah	DINAS PERUMAHAN, KAWASAN PERMUKIMAN DAN LINGKUNGAN HIDUP,			Jumlah bulan penyediaan jasa surat menyurat	12 Bulan	Jumlah jasa surat menyurat yang tersedia	12 Bulan	5.000.000	4.500.000	DINAS PERUMAHAN , KAWASAN PERMUKIMAN DAN LINGKUNGAN HIDUP	KB	P1
5.01.1.22.01.01.02	Penyediaan jasa komunikasi, sumber daya air dan listrik	Pemantapan kualitas sumber daya manusia dan layanan sosial dasar masyarakat	Meningkatnya kapasitas kelembagaan dan aparatur pemerintah	DINAS PERUMAHAN, KAWASAN PERMUKIMAN DAN LINGKUNGAN HIDUP,			Jumlah bulan penyediaan jasa telekomunikasi, sumber daya air dan listrik	12 Bulan	Jumlah jasa telekomunikasi, sumber daya air dan listrik selama 12 bulan yang tersedia	12 Bulan	75.000.000	90.000.000	DINAS PERUMAHAN , KAWASAN PERMUKIMAN DAN LINGKUNGAN HIDUP	KB	P1

Nomor	Urusan/Bidang/ Program/Kegiatan	Prioritas Daerah	Sasaran Daerah	Lokasi	Indikator Kinerja						Pagu Indikatif (Rp)	Prakiraan Maju (Rp)	Keterangan		
					Hasil Program		Keluaran Kegiatan		Hasil Kegiatan				SKPD	Jenis Kegiatan	Prioritas Kegiatan
					Tolok Ukur	Target	Tolok Ukur	Target	Tolok Ukur	Target					
(1)	(2)	(3)	(4)	(5)	(6)	(7)	(8)	(9)	(10)	(11)	(12)	(13)	(14)	(15)	(16)
5.01.1.22.01.01.06	Penyediaan jasa pemeliharaan dan perizinan kendaraan dinas/operasional	Pemantapan kualitas sumber daya manusia dan layanan sosial dasar masyarakat	Meningkatnya kapasitas kelembagaan dan aparatur pemerintah	DINAS PERUMAHAN, KAWASAN PERMUKIMAN DAN LINGKUNGAN HIDUP,			Jumlah bulan penyediaan jasa pemeliharaan dan perijinan kendaraan dinas/operasional	12 Bulan	Jumlah jasa pemeliharaan dan perijinan kendaraan dinas/operasional yang tersedia	12 Bulan	124.800.000	125.000.000	DINAS PERUMAHAN ,KAWASAN PERMUKIMAN DAN LINGKUNGAN HIDUP	KB	P1
5.01.1.22.01.01.07	Penyediaan jasa administrasi keuangan	Pemantapan kualitas sumber daya manusia dan layanan sosial dasar masyarakat	Meningkatnya kapasitas kelembagaan dan aparatur pemerintah	DINAS PERUMAHAN, KAWASAN PERMUKIMAN DAN LINGKUNGAN HIDUP,			Jumlah bulan penyediaan jasa administrasi keuangan	12 Bulan	Jumlah jasa administrasi keuangan yang tersedia	12 Bulan	229.475.000	95.000.000	DINAS PERUMAHAN , KAWASAN PERMUKIMAN DAN LINGKUNGAN HIDUP	KB	P1
							Jumlah Honor Panitia Pelaksana Kegiatan Pengadaan Sarpras Persampahan	9 Orang/Bulan	Jumlah Honor Panitia Pelaksana Kegiatan Pengadaan Sarpras Persampahan	9 Orang/Bulan					
							Jumlah Honor Panitia Pelaksana Kegiatan JAK	11 Orang/Bulan	Jumlah Honor Panitia Pelaksana Kegiatan JAK	11 Orang/Bulan					
							Jumlah Honor Panitia Pelksana Kegiatan Pengadaan Peralatan Kantor	3 Orang/Bulan	Jumlah Honor Panitia Pelaksana Kegiatan Pengadaan Peralatan Kantor	3 Orang/Bulan					
							Jumlah kegiatan Karnaval Pembangunan dan Batik Kamival yang dilaksanakan	2 Kegiatan	Jumlah kegiatan Karnaval Pembangunan dan Batik Karnival yang terlaksana	2 Kegiatan					
							Jumlah Honor Panitia Pelaksana Kegiatan Penataan RTH 9 bulan	9 Bulan	Jumlah Honor Panitia Pelaksana Kegiatan Penataan RTH 9 bulan	9 Bulan					
5.01.1.22.01.01.08	Penyediaan jasa kebersihan kantor	Pemantapan kualitas sumber daya manusia dan layanan sosial dasar masyarakat	Meningkatnya kapasitas kelembagaan dan aparatur pemerintah	DINAS PERUMAHAN, KAWASAN PERMUKIMAN DAN LINGKUNGAN HIDUP,			Jumlah bulan penyediaan jasa kebersihan kantor	12 Bulan	Jumlah jasa kebersihan kantor yang tersedia	12 Bulan	63.800.000	60.000.000	DINAS PERUMAHAN ,KAWASAN PERMUKIMAN DAN LINGKUNGAN HIDUP	KB	P1

Nomor	Urusan/Bidang/ Program/Kegiatan	Prioritas Daerah	Sasaran Daerah	Lokasi	Indikator Kinerja						Pagu Indikatif (Rp)	Prakiraan Maju (Rp)	Keterangan		
					Hasil Program		Keluaran Kegiatan		Hasil Kegiatan				SKPD	Jenis Kegiatan	Prioritas Kegiatan
					Tolok Ukur	Target	Tolok Ukur	Target	Tolok Ukur	Target					
(1)	(2)	(3)	(4)	(5)	(6)	(7)	(8)	(9)	(10)	(11)	(12)	(13)	(14)	(15)	(16)
5.01.1.22.01.01.09	Penyediaan jasa perbaikan peralatan kerja	Pemantapan kualitas sumber daya manusia dan layanan sosial dasar masyarakat	Meningkatnya kapasitas kelembagaan dan aparatur pemerintah	DINAS PERUMAHAN, KAWASAN PERMUKIMAN DAN LINGKUNGAN HIDUP,			Jumlah bulan penyediaan jasa perbaikan peralatan kerja	12 Bulan	Jumlah jasa perbaikan peralatan kerja yang tersedia	12 Bulan	25.000.000	25.000.000	DINAS PERUMAHAN , KAWASAN PERMUKIMAN DAN LINGKUNGAN HIDUP	KB	P1
5.01.1.22.01.01.10	Penyediaan alat tulis kantor	Pemantapan kualitas sumber daya manusia dan layanan sosial dasar masyarakat	Meningkatnya kapasitas kelembagaan dan aparatur pemerintah	DINAS PERUMAHAN, KAWASAN PERMUKIMAN DAN LINGKUNGAN HIDUP,			Jumlah bulan penyediaan alat tulis kantor	12 Bulan	Jumlah alat tulis kantor yang tersedia	12 Bulan	45.000.000	45.000.000	DINAS PERUMAHAN , KAWASAN PERMUKIMAN DAN LINGKUNGAN HIDUP	KB	P1
5.01.1.22.01.01.11	Penyediaan barang cetakan dan penggandaan	Pemantapan kualitas sumber daya manusia dan layanan sosial dasar masyarakat	Meningkatnya kapasitas kelembagaan dan aparatur pemerintah	DINAS PERUMAHAN, KAWASAN PERMUKIMAN DAN LINGKUNGAN HIDUP,			Jumlah bulan penyediaan barang cetakan dan penggandaan	12 Bulan	Jumlah barang cetakan dan penggandaan yang tersedia	12 Bulan	45.000.000	30.000.000	DINAS PERUMAHAN , KAWASAN PERMUKIMAN DAN LINGKUNGAN HIDUP	KB	P1
							Jumlah jasa cetak dan penggandaan UPT Laboratorium Lingkungan (15 juta)	1 LS	Jumlah jasa cetak dan penggandaan UPT Laboratorium Lingkungan (15 juta)	1 LS					
5.01.1.22.01.01.12	Penyediaan komponen instalasi listrik/penerangan bangunan kantor	Pemantapan kualitas sumber daya manusia dan layanan sosial dasar masyarakat	Meningkatnya kapasitas kelembagaan dan aparatur pemerintah	DINAS PERUMAHAN, KAWASAN PERMUKIMAN DAN LINGKUNGAN HIDUP,			Jumlah bulan penyediaan komponen instalasi listrik dan penerangan bangunan kantor	12 Bulan	Jumlah komponen instalasi listrik dan penerangan bangunan kantor yang tersedia	12 Bulan	15.000.000	10.000.000	DINAS PERUMAHAN , KAWASAN PERMUKIMAN DAN LINGKUNGAN HIDUP	KB	P1
5.01.1.22.01.01.15	Penyediaan bahan bacaan dan peraturan perundang-undangan	Pemantapan kualitas sumber daya manusia dan layanan sosial dasar masyarakat	Meningkatnya kapasitas kelembagaan dan aparatur pemerintah	DINAS PERUMAHAN, KAWASAN PERMUKIMAN DAN LINGKUNGAN HIDUP,			Jumlah bulan penyediaan bahan bacaan dan peraturan perundangan-undangan	12 Bulan	Jumlah bahan bacaan dan peraturan perundang-undangan yang tersedia	12 Bulan	13.000.000	13.000.000	DINAS PERUMAHAN , KAWASAN PERMUKIMAN DAN LINGKUNGAN HIDUP	KB	P1
5.01.1.22.01.01.17	Penyediaan makanan dan minuman	Pemantapan kualitas sumber daya manusia dan layanan sosial dasar masyarakat	Meningkatnya kapasitas kelembagaan dan aparatur pemerintah	DINAS PERUMAHAN, KAWASAN PERMUKIMAN DAN LINGKUNGAN HIDUP,			Jumlah bulan penyediaan makanan dan minuman	12 Bulan	Jumlah makanan dan minuman yang tersedia	12 Bulan	51.600.000	45.000.000	DINAS PERUMAHAN , KAWASAN PERMUKIMAN DAN LINGKUNGAN HIDUP	KB	P1

Nomor	Urusan/Bidang/ Program/Kegiatan	Prioritas Daerah	Sasaran Daerah	Lokasi	Indikator Kinerja						Pagu Indikatif (Rp)	Prakiraan Maju (Rp)	Keterangan		
					Hasil Program		Keluaran Kegiatan		Hasil Kegiatan				SKPD	Jenis Kegiatan	Prioritas Kegiatan
					Tolok Ukur	Target	Tolok Ukur	Target	Tolok Ukur	Target					
(1)	(2)	(3)	(4)	(5)	(6)	(7)	(8)	(9)	(10)	(11)	(12)	(13)	(14)	(15)	(16)
5.01.1.22.01.01.1 8	Rapat-rapat koordinasi dan konsultasi ke luar daerah	Pemantapan kualitas sumber daya manusia dan layanan sosial dasar masyarakat	Meningkatnya kapasitas kelembagaan dan aparatur pemerintah	DINAS PERUMAHAN, KAWASAN PERMUKIMAN DAN LINGKUNGAN HIDUP,			Jumlah bulan rapat-rapat koordinasi dan konsultasi keluar daerah	12 LS	Jumlah koordinasi dan konsultasi keluar daerah yang terlaksana	12 LS	223.200.000	85.000.000	DINAS PERUMAHAN , KAWASAN PERMUKIMAN DAN LINGKUNGAN HIDUP	KB	P1
							Jumlah DL Sekretariat dan kepala dinas	1 LS	Jumlah DL Sekretariat dan kepala dinas	1 LS					
5.01.1.22.01.01.1 9	Penunjang Administrasi Perkantoran	Pemantapan kualitas sumber daya manusia dan layanan sosial dasar masyarakat	Meningkatnya kapasitas kelembagaan dan aparatur pemerintah	DINAS PERUMAHAN, KAWASAN PERMUKIMAN DAN LINGKUNGAN HIDUP,			Jumlah bulan penunjang administrasi perkantoran	12 Bulan	Jumlah penunjang administrasi perkantoran yang tersedia	12 Bulan	504.000.000	526.000.000	DINAS PERUMAHAN , KAWASAN PERMUKIMAN DAN LINGKUNGAN HIDUP	KB	P1
5.01.1.22.01.01.2 0	Rapat-rapat koordinasi dan konsultasi dalam daerah	Pemantapan kualitas sumber daya manusia dan layanan sosial dasar masyarakat	Meningkatnya kapasitas kelembagaan dan aparatur pemerintah	DINAS PERUMAHAN, KAWASAN PERMUKIMAN DAN LINGKUNGAN HIDUP,			Jumlah bulan rapat-rapat koordinasi dan konsultasi dalam daerah	12 Bulan	Jumlah bulan kegiatan rapat-rapat koordinasi dan konsultasi dalam daerah yang terlaksana	12 Bulan	60.720.000	70.000.000	DINAS PERUMAHAN , KAWASAN PERMUKIMAN DAN LINGKUNGAN HIDUP	KB	P1
5.01.1.22.01.02	Program Peningkatan Sarana dan Prasarana Aparatur	Prioritas 1: Pembangunan manusia dan pengentasan kemiskinan /			Bertambahnya sarana dan prasarana aparatur	20%					343.109.000	282.000.000			
5.01.1.22.01.02.0 7	Pengadaan perlengkapan gedung kantor	Pemantapan kualitas sumber daya manusia dan layanan sosial dasar masyarakat	Meningkatnya kapasitas kelembagaan dan aparatur pemerintah	DINAS PERUMAHAN, KAWASAN PERMUKIMAN DAN LINGKUNGAN HIDUP,			Jumlah perlengkapan gedung yang diadakan (LCD projector 3 unit, CCTV 3 unit, AC 3 unit, tambah daya listrik, APAR 2 unit),	11 Unit	Jumlah perlengkapan gedung yang diadakan (LCD projector 3 unit, CCTV 3 unit, AC 3 unit, tambah daya listrik, APAR 2 unit)	11 Unit	79.750.000	0	DINAS PERUMAHAN , KAWASAN PERMUKIMAN DAN LINGKUNGAN HIDUP	KB	P1
5.01.1.22.01.02.0 9	Pengadaan peralatan gedung kantor	Pemantapan kualitas sumber daya manusia dan layanan sosial dasar masyarakat	Meningkatnya kapasitas kelembagaan dan aparatur pemerintah	DINAS PERUMAHAN, KAWASAN PERMUKIMAN DAN LINGKUNGAN HIDUP,			Jumlah peralatan gedung yang diadakan (PC 4 unit, Laptop 4 unit, Printer laser 5 unit, printer biasa 3)	16 Unit	Jumlah peralatan gedung yang diadakan (PC 4 unit, Laptop 4 unit, Printer laser 5 unit, printer biasa 3)	16 Unit	97.785.000	100.000.000	DINAS PERUMAHAN , KAWASAN PERMUKIMAN DAN LINGKUNGAN HIDUP	KB	P1
5.01.1.22.01.02.1 0	Pengadaan mebeleur	Pemantapan kualitas sumber daya manusia dan layanan sosial dasar masyarakat	Meningkatnya kapasitas kelembagaan dan aparatur pemerintah	DINAS PERUMAHAN, KAWASAN PERMUKIMAN DAN LINGKUNGAN HIDUP,			Jumlah mebeleur yang diadakan (almari besi 6 unit, kursi rapat 50 unit)	2 Paket	Jumlah mebeleur (almari besi 6 unit, kursi rapat 50 unit) yang tersedia	2 Paket	51.574.000	100.000.000	DINAS PERUMAHAN , KAWASAN PERMUKIMAN DAN LINGKUNGAN HIDUP	KB	P1

Nomor	Urusan/Bidang/ Program/Kegiatan	Prioritas Daerah	Sasaran Daerah	Lokasi	Indikator Kinerja						Pagu Indikatif (Rp)	Prakiraan Maju (Rp)	Keterangan		
					Hasil Program		Keluaran Kegiatan		Hasil Kegiatan				SKPD	Jenis Kegiatan n	Prioritas Kegiatan n
					Tolok Ukur	Target	Tolok Ukur	Target	Tolok Ukur	Target					
(1)	(2)	(3)	(4)	(5)	(6)	(7)	(8)	(9)	(10)	(11)	(12)	(13)	(14)	(15)	(16)
5.01.1.22.01.02.1 1	Pengadaan Sarana dan Prasarana Kantor	Pemantapan kualitas sumber daya manusia dan layanan sosial dasar masyarakat	Meningkatnya kapasitas kelembagaan dan aparatur pemerintah	DINAS PERUMAHAN, KAWASAN PERMUKIMAN DAN LINGKUNGAN HIDUP,			Jumlah sarpras kantor (inbox file dan home use) 2 paket yang diadakan	2 Paket	Jumlah sarpras kantor (inbox file dan home use) 2 paket yang tersedia	2 Paket	25.000.000	0	DINAS PERUMAHAN , KAWASAN PERMUKIMA N DAN LINGKUNGAN HIDUP	KB	P1
5.01.1.22.01.02.2 2	Pemeliharaan rutin/berkala gedung kantor	Pemantapan kualitas sumber daya manusia dan layanan sosial dasar masyarakat	Meningkatnya kapasitas kelembagaan dan aparatur pemerintah	DINAS PERUMAHAN, KAWASAN PERMUKIMAN DAN LINGKUNGAN HIDUP,			Jumlah gedung yang dilakukan pemeliharaan berkala (3 unit) (engecat, perbaikan ringan, pemeliharaan instalasi dan penambahan daya listrik)	12 LS	Jumlah gedung kantor (3 unit) yang terpelihara	12 LS	79.000.000	72.000.000	DINAS PERUMAHAN , KAWASAN PERMUKIMA N DAN LINGKUNGAN HIDUP	KB	P1
5.01.1.22.01.02.2 9	Pemeliharaan rutin/berkala mebeleur	Pemantapan kualitas sumber daya manusia dan layanan sosial dasar masyarakat	Meningkatnya kapasitas kelembagaan dan aparatur pemerintah	DINAS PERUMAHAN, KAWASAN PERMUKIMAN DAN LINGKUNGAN HIDUP,			Jumlah mebeleur yang dilakukan pemeliharaan (1 paket)	12 LS	Jumlah mebeleur (1 paket) yang terpelihara	12 LS	10.000.000	10.000.000	DINAS PERUMAHAN , KAWASAN PERMUKIMA N DAN LINGKUNGAN HIDUP	KB	P1

KEPALA DINAS PERUMAHAN DAN KAWASAN
PERMUKIMAN DAN LINGKUNGAN HIDUP
KABUPATEN KEBUMEN

H. EDIRIANTO, ST, MT
PEMBINA TK. I
NIP. 19701101 199803 1 006

LAMPIRAN II.
RENCANA PROGRAM DAN KEGIATAN PRIORITAS DAERAH (P2) TAHUN ANGGARAN 2020
DINAS PERUMAHAN DAN KAWASAN PERMUKIMAN DAN LINGKUNGAN HIDUP

Nomor	Urusan/Bidang/ Program/Kegiatan	Prioritas Daerah	Sasaran Daerah	Lokasi	Indikator Kinerja						Pagu Indikatif (Rp)	Prakiraan Maju (Rp)	Keterangan		
					Hasil Program		Keluaran Kegiatan		Hasil Kegiatan				SKPD	Jenis Kegiatan	Prioritas Kegiatan
					Tolok Ukur	Target	Tolok Ukur	Target	Tolok Ukur	Target					
(1)	(2)	(3)	(4)	(5)	(6)	(7)	(8)	(9)	(10)	(11)	(12)	(13)	(14)	(15)	(16)
1.22.01	DINAS PERUMAHAN, KAWASAN PERMUKIMAN DAN LINGKUNGAN HIDUP										9.208.210.000	9.208.210.000			
1.1.22.01	Urusan Wajib Pelayanan Dasar										7.175.210.000	7.175.210.000			
1.04.1.22.01	Perumahan Rakyat dan Kawasan Permukiman										7.175.210.000	7.175.210.000			
1.04.1.22.01.15	Program Pengembangan Perumahan	Prioritas 1: Pembangunan manusia dan pengentasan kemiskinan /			Cakupan rumah layak huni	100%					7.175.210.000	7.175.210.000			
1.04.1.22.01.15.06	Fasilitasi dan stimulasi pembangunan perumahan masyarakat kurang mampu	Pemantapan Upaya Penanggulangan kemiskinan dan pengurangan pengangguran berbasis pembangunan perdesaan	Meningkatnya Keberdayaan Masyarakat	Ds. Lokasi RTLH di Kab. Kebumen			Jumlah bantuan peningkatan kualitas rumah swadaya di kawasan permukiman kumuh, termasuk upah tukang	369 Unit	Jumlah bantuan peningkatan kualitas rumah swadaya di kawasan permukiman kumuh, termasuk upah tukang	369 Unit	7.175.210.000	7.175.210.000	DINAS PERUMAHAN, KAWASAN PERMUKIMAN DAN LINGKUNGAN HIDUP	KB	P2
2.1.22.01	Urusan Wajib Bukan Pelayanan Dasar										2.033.000.000	2.033.000.000			
2.05.1.22.01	Lingkungan Hidup										2.033.000.000	2.033.000.000			
2.05.1.22.01.16	Program Pengendalian Pencemaran dan Perusakan Lingkungan Hidup	Prioritas 4: Ketahanan pangan, air, energy dan lingkungan hidup /			Prosentase penurunan beban pencemaran	10%					900.000.000	900.000.000			
2.05.1.22.01.16.17	Pengadaan sarana dan prasarana pemantauan kualitas lingkungan	Pemantapan kualitas sumber daya manusia dan layanan sosial dasar masyarakat	Meningkatnya perlindungan dan konservasi sumberdaya alam	DINAS PERUMAHAN, KAWASAN PERMUKIMAN DAN LINGKUNGAN HIDUP,			Jumlah penguatan early warning sistem untuk bencana lingkungan hidup (pengadaan peralatan laboratorium untuk uji kualitas air dan mercurv)	1 Paket	Jumlah penguatan early warning sistem untuk bencana lingkungan hidup (pengadaan peralatan laboratorium untuk uji kualitas air dan mercurv)	1 Paket	900.000.000	900.000.000	DINAS PERUMAHAN, KAWASAN PERMUKIMAN DAN LINGKUNGAN HIDUP	KB	P2

Nomor	Urusan/Bidang/ Program/Kegiatan	Prioritas Daerah	Sasaran Daerah	Lokasi	Indikator Kinerja						Pagu Indikatif (Rp)	Prakiraan Maju (Rp)	Keterangan		
					Hasil Program		Keluaran Kegiatan		Hasil Kegiatan				SKPD	Jenis Kegiatan	Prioritas Kegiatan
					Tolok Ukur	Target	Tolok Ukur	Target	Tolok Ukur	Target					
(1)	(2)	(3)	(4)	(5)	(6)	(7)	(8)	(9)	(10)	(11)	(12)	(13)	(14)	(15)	(16)
							untuk uji kualitas air dan mercury)								
2.05.1.22.01.25	Program Lingkungan Sehat Perumahan	Prioritas 4: Ketahanan pangan, air, energy dan lingkungan hidup /			Prosentae penanganan kawasan kumuh perkotaan	83,33%					1.133.000.000	1.133.000.000			
2.05.1.22.01.25.01	Penanganan kawasan kumuh perkotaan	Pemantapan kualitas sumber daya manusia dan layanan sosial dasar masyarakat	Meningkatnya perlindungan dan konservasi sumberdaya alam	Kawasan Kumuh Kab. Kebumen			Jumlah Pembangunan sistem pengelolaan air limbah domestik setempat (SPALD-S)	1525 Unit	Jumlah Pembangunan sistem pengelolaan air limbah domestik setempat (SPALD- S)	1525 Unit	1.133.000.000	1.133.000.000	DINAS PERUMAHAN, KAWASAN PERMUKIMAN DAN LINGKUNGAN HIDUP	KB	P2

KEPALA DINAS PERUMAHAN DAN KAWASAN
PERMUKIMAN DAN LINGKUNGAN HIDUP
KABUPATEN KEBUMEN

H. EDIRIANTO, ST, MT
PEMBINA TK. I
NIP. 19701101 199803 1 006

LAMPIRAN III
RENCANA PROGRAM DAN KEGIATAN PRIORITAS DAERAH (P1) TAHUN ANGGARAN 2020
UPTD LABORATORIUM LINGKUNGAN KAB. KEBUMEN

Nomor	Urusan/Bidang/ Program/Kegiatan	Prioritas Daerah	Sasaran Daerah	Lok asi	Indikator Kinerja						Pagu Indikatif (Rp)	Prakiraan Maju (Rp)	Keterangan		
					Hasil Program		Keluaran Kegiatan		Hasil Kegiatan				SKPD	Jenis Kegiatan	Prioritas Kegiatan
					Tolok Ukur	Target	Tolok Ukur	Target	Tolok Ukur	Target					
(1)	(2)	(3)	(4)	(5)	(6)	(7)	(8)	(9)	(10)	(11)	(12)	(13)	(14)	(15)	(16)
1.22.01.03	UPTD Laboratorium Lingkungan Kab.Kebumen										460.000.000	500.000.000			
2.1.22.01.03	Urusan Wajib Bukan Pelayanan Dasar										460.000.000	500.000.000			
2.05.1.22.01.03	Lingkungan Hidup										460.000.000	500.000.000			
2.05.1.22.01.03.16	Program Pengendalian Pencemaran dan Perusakan Lingkungan Hidup	Prioritas 4: Ketahanan pangan, air, energy dan lingkungan hidup /			Prosentase penurunan beban pencemaran	10%					460.000.000	500.000.000			
2.05.1.22.01.03.16.03	Pemantauan Kualitas Lingkungan	Pemantapan kualitas sumber daya manusia dan layanan sosial dasar masyarakat	Meningkatnya perlindungan dan konservasi sumberdaya alam	Kab. Kebumen			Pemantauan dan pengujian kualitas lingkungan (air dan udara)	500 Kali	Terlaksananya pemantauan dan pengujian kualitas lingkungan (air dan udara)	500 Kali	460.000.000	500.000.000	UPTD Laboratorium Lingkungan Kab.Kebumen	KB	P1
							--- Tersusunnya Laporan hasil uji kualitas lingkungan	--- 500 Dokumen	--- Tersusunnya Laporan hasil uji kualitas lingkungan	--- 500 Dokumen					
							Meningkatnya PAD	1 Kegiatan	Tercapainya target PAD	1 Kegiatan					

KEPALA UPTD LABORATORIUM LINGKUNGAN
KABUPATEN KEBUMEN

H. EDI RIAN TO, ST, MT
PEMBINA TK. I
NIP. 19701101 199803 1 006

LAMPIRAN IV
RENCANA PROGRAM DAN KEGIATAN PRIORITAS DAERAH (P1) TAHUN ANGGARAN 2020
UPTD PENGELOLA AIR LIMBAH DAN SAMPAH WILAYAH TIMUR

Nomor	Urusan/Bidang/ Program/Kegiatan	Prioritas Daerah	Sasaran Daerah	Lokasi	Indikator Kinerja						Pagu Indikatif (Rp)	Prakiraan Maju (Rp)	Keterangan		
					Hasil Program		Keluaran Kegiatan		Hasil Kegiatan				SKPD	Jenis Kegiatan	Prioritas Kegiatan
					Tolok Ukur	Target	Tolok Ukur	Target	Tolok Ukur	Tar get					
(1)	(2)	(3)	(4)	(5)	(6)	(7)	(8)	(9)	(10)	(11)	(12)	(13)	(14)	(15)	(16)
1.22.01.01	UPTD Pengelolaan Air Limbah dan Sampah Kab. Kebumen Wilayah Timur										4.636.896.000	4.500.000.000			
1.1.22.01.01	Urusan Wajib Pelayanan Dasar										526.145.000	600.000.000			
1.03.1.22.01.01	Pekerjaan Umum dan Penataan Ruang										526.145.000	600.000.000			
1.03.1.22.01.01.27	Program Pengembangan Kinerja Pengelolaan Air Minum dan Air Limbah	Prioritas 4: Ketahanan pangan, air, energy dan lingkungan hidup /			Meningkatnya pelayanan pengolahan air limbah domestik	5 %					526.145.000	600.000.000			
1.03.1.22.01.01.27.03	Pengembangan teknologi pengolahan air minum dan air limbah	Pemantapan daya saing daerah didukung dengan penyediaan infrastruktur yang berkualitas	Meningkatnya pelayanan infrastruktur yang mendukung pengembangan wilayah	Kec. Kebumen, Kutowinangun, Prembun			operasional IPLT, IPAL Komunal dan Sosialisasi	12 Bulan	meningkatnya akses terhadap air limbah	90 %	526.145.000	600.000.000	UPTD Pengelolaan Air Limbah dan Sampah Kab. Kebumen Wilayah Timur	KB	P1
							--- Operasional IPLT	--- 1 Unit	--- meningkatnya akses terhadap air limbah	-90 %					
							--- Operasional IPAL Komunal	--- 24 Unit	--- meningkatnya akses terhadap air limbah	-90 %					
2.1.22.01.01	Urusan Wajib Bukan Pelayanan Dasar										4.110.751.000	3.900.000.000			
2.05.1.22.01.01	Lingkungan Hidup										4.110.751.000	3.900.000.000			

2.05.1.22.01.01.15	Program Pengembangan Kinerja Pengelolaan Persampahan	Prioritas 4: Ketahanan pangan, air, energy dan lingkungan hidup /			Meningkatnya kinerja cakupan pelayanan persampahan	5 %					4.110.751.000	3.900.000.000			
2.05.1.22.01.01.15.04	Peningkatan operasi dan pemeliharaan prasarana dan sarana persampahan	Pemantapan kualitas sumber daya manusia dan layanan sosial dasar masyarakat	Meningkatnya perlindungan dan konservasi sumberdaya alam	Kec. Kebumen, Kec. Kutowinangun, Kec. Prembun			Jumlah pelayanan pengelolaan persampahan	12 Bulan	Terlayannya pengelolaan persampahan	12 Bulan	4.110.751.000	3.900.000.000	UPTD Pengelolaan Air Limbah dan Sampah Kab. Kebumen Wilayah Timur	KB	P1
							Pengadaan material urugan TPA	4 LS	Pengadaan material urugan TPA	4 LS					
							Pengadaan peralatan kebersihan	3 LS	Pengadaan peralatan kebersihan	3 LS					
							Pengadaan pakaian kerja lapangan	2 LS	Pengadaan pakaian kerja lapangan	2 LS					

KEPALA UPTD PENGELOLA AIR LIMBAH DAN SAMPAH
KABUPATEN KEBUMEN
WILAYAH TIMUR

H. EDIRIANTO, ST, MT
NIP. 19701101 199803 1 006

LAMPIRAN V.
RENCANA PROGRAM DAN KEGIATAN PRIORITAS DAERAH (P1) TAHUN ANGGARAN 2020
UPTD PENGELOLA AIR LIMBAH DAN SAMPAH WILAYAH BARAT

Nomor	Urusan/Bidang/ Program/Kegiatan	Priorita s Daerah	Sasaran Daerah	Lokasi	Indikator Kinerja						Pagu Indikatif (Rp)	Prakiraan Maju (Rp)	Keterangan		
					Hasil Program		Keluaran Kegiatan		Hasil Kegiatan				SKPD	Jenis Kegiatan	Prioritas Kegiatan
					Tolok Ukur	Target	Tolok Ukur	Target	Tolok Ukur	Tar get					
(1)	(2)	(3)	(4)	(5)	(6)	(7)	(8)	(9)	(10)	(11)	(12)	(13)	(14)	(15)	(16)
1.22.01.02	UPTD Pengelolaan Air Limbah dan Sampah Kab. Kebumen Wilayah Barat										2.269.034.000	2.450.000.000			
1.1.22.01.02	Urusan Wajib Pelayanan Dasar										50.000.000	450.000.000			
1.03.1.22.01.02	Pekerjaan Umum dan Penataan Ruang										50.000.000	450.000.000			
1.03.1.22.01.02.27	Program Pengembangan Kinerja Pengelolaan Air Minum dan Air Limbah	Prioritas 4: Ketahanan pangan, air, energy dan lingkungan hidup /			Meningkatnya pelayanan pengelolaan air limbah domestik	5 %					50.000.000	450.000.000			
1.03.1.22.01.02.27.03	Pengembangan teknologi pengolahan air minum dan air limbah	Pemantapan daya saing daerah didukung dengan penyediaan infrastruktur yang berkualitas	Meningkatnya pelayanan infrastruktur yang mendukung pengembangan wilayah	Kec. Gombong, Kec. Karanganyar			Jumlah sosialisasi pengelolaan air limbah domestik yang dilaksanakan	12 Kali	Tersosialisasikannya pengelolaan air limbah domestik	12 Kali	50.000.000	450.000.000	UPTD Pengelblaan Air Limbah dan Sampah Kab. Kebumen Wilayah Barat	KB	P1
2.1.22.01.02	Urusan Wajib Bukan Pelayanan Dasar										2.219.034.000	2.000.000.000			
2.05.1.22.01.02	Lingkungan Hidup										2.219.034.000	2.000.000.000			
2.05.1.22.01.02.15	Program Pengembangan Kinerja Pengelolaan Persampahan	Prioritas 4: Ketahanan pangan, air, energy dan lingkungan hidup /			Meningkatnya cakupan pelayanan sampah	5%					2.219.034.000	2.000.000.000			

Nomor	Urusan/Bidang/ Program/Kegiatan	Priorita s Daerah	Sasaran Daerah	Lokasi	Indikator Kinerja						Pagu Indikatif (Rp)	Prakiraan Maju (Rp)	Keterangan		
					Hasil Program		Keluaran Kegiatan		Hasil Kegiatan				SKPD	Jenis Kegiatan	Prioritas Kegiatan
					Tolok Ukur	Target	Tolok Ukur	Target	Tolok Ukur	Tar get					
(1)	(2)	(3)	(4)	(5)	(6)	(7)	(8)	(9)	(10)	(11)	(12)	(13)	(14)	(15)	(16)
2.05.1.22.01.02.15.04	Peningkatan operasi dan pemeliharaan prasarana dan sarana persampahan	Pemantapan kualitas sumber daya manusia dan layanan sosial dasar masyarakat	Meningkatnya perlindungan dan konservasi sumberdaya alam	Kec. Gombong, Kec. Karanganyar			1. Pengadaan alat kebersihan	1 Paket	1. Pengadaan alat kebersihan	1 Paket	2.219.034.000	2.000.000.000	UPTD Pengelolaan Air Limbah dan Sampah Kab. Kebumen Wilayah Barat	KB	P1
							1. Pengadaan material urugan	4 Paket	1. Pengadaan material urugan	4 Paket					
							Jumlah bulan pelayanan pengelolaan persampahan	12 Bulan	Terlayannya pengelolaan persampahan	12 Bulan					
							Pengadaan pakaian kerja lapangan	1 LS	Pengadaan pakaian kerja lapangan	1 LS					

KEPALA UPTD PENGELOLA AIR LIMBAH DAN SAMPAH
KABUPATEN KEBUMEN
WILAYAH BARAT

H. EDIRIANTO, ST, MT
NIP. 19701101 199803 1 006

LAMPIRAN VI

USULAN PROGRAM DAN KEGIATAN TAHUN ANGGARAN 2020
DANA ALOKASI KHUSUS

N o.	pengusul_na ma	provins L nama	kecamatan_n ama	desa_nama	sub_bidan g	kement e-rian	menu	jenis	file_tor	rincian	rincian_sta lus	priorit as	satu an	pengada an	nilai_usulan	volu me	unit_cost	unit_cost_i nfo	unit_cost_pu sat	volume_pu sat	approval_s um	approval_sinkron _sum	note_kl	note_dit
1.	Bidang Sanitasi														12.275.000.000									
	Kab. Kebumen	Provin si Jateng	PREMBUN	TERSOBO	01- Sanitasi (Regular)	PUPR	02- Pembangunan Sistem Pengelolaan Air Limbah Domestik Setempat (SPALD-S)	reguler	KAK DAK Fisik 2020 (3).pdf	02- Pembanguna n tangki septik skala individual perdesaan minimal 50 KK	Ready	7	Unit	Swakelol a	250.000.000	50	5.000.000	5.000.000	5.000.000	50	Rejected	Rejected	Bukan Desa/Kelura han ODF	Desa belum ODF
			Kutubwinangun	KUWARISAN	01- Sanitasi (Regular)	PUPR	02- Pembangunan Sistem Pengelolaan Air Limbah Domestik Setempat (SPALD-S)	reguler	KAK DAK Fisik 2020 (3).pdf	02- Pembanguna n tangki septik skala individual perdesaan minimal 50 KK	Ready	5	Unit	Swakelol a	250.000.000	50	5.000.000	5.000.000	5.000.000	50	Rejected	Rejected	Bukan Desa/Kelura han ODF	Desa belum ODF
			Kutubwinangun	LUNDONG	01- Sanitasi (Regular)	PUPR	02- Pembangunan Sistem Pengelolaan Air Limbah Domestik Setempat (SPALD-S)	reguler	KAK DAK Fisik 2020 (3).pdf	02- Pembanguna n tangki septik skala individual perdesaan minimal 50 KK	Ready	6	Unit	Swakelol a	250.000.000	50	5.000.000	5.000.000	5.000.000	50	Rejected	Rejected	Bukan Desa/Kelura han ODF	Desa belum ODF
			Alian	BOJONGSARI	01- Sanitasi (Regular)	PUPR	02- Pembangunan Sistem Pengelolaan Air Limbah Domestik Setempat (SPALD-S)	reguler	KAK DAK Fisik 2020 (3).pdf	02- Pembanguna n tangki septik skala individual perdesaan minimal 50 KK	Ready	2	Unit	Swakelol a	250.000.000	50	5.000.000	5.000.000	5.000.000	50	Rejected	Rejected	Bukan Desa/Kelura han ODF	Desa belum ODF
			Kebumen	ADIKARSO	01- Sanitasi (Regular)	PUPR	02- Pembangunan Sistem Pengelolaan Air Limbah Domestik Setempat (SPALD-S)	reguler	KAK DAK Fisik 2020 (3).pdf	02- Pembanguna n tangki septik skala individual perdesaan minimal 50 KK	Ready	4	Unit	Swakelol a	250.000.000	50	5.000.000	5.000.000	5.000.000	50	Rejected	Rejected	Bukan Desa/Kelura han ODF	Desa belum ODF
			Kebumen	TANAHSARI	01- Sanitasi (Regular)	PUPR	02- Pembangunan Sistem Pengelolaan Air Limbah Domestik Setempat (SPALD-S)	reguler	KAK DAK Fisik 2020 (3).pdf	02- Pembanguna n tangki septik skala individual perdesaan minimal 50 KK	Ready	3	Unit	Swakelol a	250.000.000	50	5.000.000	5.000.000	5.000.000	50	Rejected	Rejected	Bukan Desa/Kelura han ODF	Desa belum ODF
			Karangayam	KARANGAYAM	01- Sanitasi (Regular)	PUPR	02- Pembangunan Sistem Pengelolaan Air Limbah Domestik Setempat (SPALD-S)	reguler	KAK DAK Fisik 2020 (3).pdf	02- Pembanguna n tangki septik skala individual perdesaan minimal 50 KK	Ready	1	Unit	Swakelol a	250.000.000	50	5.000.000	5.000.000	5.000.000	50	Rejected	Rejected	Bukan Desa/Kelura han ODF	Desa belum ODF
			Alian	BOJONGSARI	02- Sanitasi (Penugas an)	PUPR	02- Pembangunan Sistem Pengelolaan Air Limbah Domestik Setempat	penugas an	KAK DAK Fisik 2020 (3).pdf	01- Pembanguna n tangki septik skala komunal (5- 10 KK)	Ready	0	Unit	Swakelol a	200.000.000	5	40.000.000	40.000.000	40.000.000	5	Approved	Rejected		Merupakan lokasi prioritas dalam DAK Bidang Sanitasi TA 2019 sesuai rincian yang diusulkan.

N o.	pengusul_nama	provinsi_name	kecamatan_name	desa_name	sub_bidang	kementerian	menu	jenis	file_tor	rincian	rincian_status	prioritas	satuan	pengadaan	nilai_usulan	volume	unit_cost	unit_cost_info	unit_cost_pusat	volume_pusat	approval_status	approval_sinkronisasi	note_kl	note_dit
							(SPALD-S)																	Untuk volume dan nilai usulan perlu dibahas lebih lanjut dengan kementerian PUPR
			Alian	SUROTRUNAN	02- Sanitasi (Penugasan)	PUPR	02- Pembangunan Sistem Pengelolaan Air Limbah Domestik Setempat (SPALD-S)	penugasan	KAK DAK Fisik 2020 (3).pdf	01- Pembangunan tangki septik skala komunal (5-10 KK)	Ready	0	Unit	Swakelola	200.000.000	5	40.000.000	40.000.000	40.000.000	5	Approved	Rejected		Merupakan lokasi prioritas dalam DAK Bidang Sanitasi TA 2019 sesuai rincian yang diusulkan. Untuk volume dan nilai usulan perlu dibahas lebih lanjut dengan kementerian PUPR
			Buayan	RANGKAH	02- Sanitasi (Penugasan)	PUPR	02- Pembangunan Sistem Pengelolaan Air Limbah Domestik Setempat (SPALD-S)	penugasan	KAK DAK Fisik 2020 (3).pdf	02- Pembangunan tangki septik skala individual perkotaan	Ready	15	Unit	Swakelola	250.000.000	50	5.000.000	5.000.000	5.000.000	50	Approved	Rejected		Merupakan lokasi prioritas dalam DAK Bidang Sanitasi TA 2019 sesuai rincian yang diusulkan. Untuk volume dan nilai usulan perlu dibahas lebih lanjut dengan kementerian PUPR
			Buluspesantren	INDROSARI	02- Sanitasi (Penugasan)	PUPR	02- Pembangunan Sistem Pengelolaan Air Limbah Domestik Setempat (SPALD-S)	penugasan	KAK DAK Fisik 2020 (3).pdf	02- Pembangunan tangki septik skala individual perkotaan	Ready	16	Unit	Swakelola	250.000.000	50	5.000.000	5.000.000	5.000.000	50	Approved	Rejected		Merupakan lokasi prioritas dalam DAK Bidang Sanitasi TA 2019 sesuai rincian yang diusulkan. Untuk volume dan nilai usulan perlu dibahas lebih lanjut dengan kementerian PUPR
			Ambal	KAIBONPETANGKURAN	02- Sanitasi (Penugasan)	PUPR	02- Pembangunan Sistem Pengelolaan Air Limbah Domestik Setempat (SPALD-S)	penugasan	KAK DAK Fisik 2020 (3).pdf	02- Pembangunan tangki septik skala individual perkotaan	Ready	17	Unit	Swakelola	250.000.000	50	5.000.000	5.000.000	5.000.000	50	Approved	Rejected		Merupakan lokasi prioritas dalam DAK Bidang Sanitasi TA 2019 sesuai rincian yang diusulkan. Untuk volume dan nilai usulan perlu dibahas lebih lanjut dengan kementerian PUPR
			Mirit	TLOGOPRAGOTO	02- Sanitasi (Penugasan)	PUPR	02- Pembangunan Sistem Pengelolaan Air Limbah Domestik Setempat (SPALD-S)	penugasan	KAK DAK Fisik 2020 (3).pdf	02- Pembangunan tangki septik skala individual perkotaan	Ready	18	Unit	Swakelola	250.000.000	50	5.000.000	5.000.000	5.000.000	50	Approved	Rejected		Merupakan lokasi prioritas dalam DAK Bidang Sanitasi TA 2019 sesuai rincian yang diusulkan. Untuk volume dan nilai usulan perlu dibahas lebih lanjut dengan

N o.	pengusul_na ma	provins i_ name	kecamatan_n ama	desa_nama	sub_bidan g	kement e-rian	menu	jenis	file_tor	rincian	rincian_sta tus	priorit as	satu an	pengada an	nilai_usulan	volu me	unit_cost	unit_cost_i nfo	unit_cost_pu sat	volume_pu sat	approval_s um	approval_sinkron _sum	note_kl	note_dit
			Bonorowo	PATUKREJO	02- Sanitasi (Perugas an)	PUPR	02- Pembangunan Sistem Pengelolaan Air Limbah Domestik Selengkap (SPALD-S)	penugas an	KAK DAK Fisik 2020 (3).pdf	02- Pembanguna n tangki septik skala individual perkotaan	Ready	19	Unit	Swakelol a	250.000.000	50	5.000.000	5.000.000	5.000.000	50	Approved	Rejected		kementerian PUPR
			Prembun	TERSOBO	02- Sanitasi (Perugas an)	PUPR	02- Pembangunan Sistem Pengelolaan Air Limbah Domestik Selengkap (SPALD-S)	penugas an	KAK DAK Fisik 2020 (3).pdf	02- Pembanguna n tangki septik skala individual perkotaan	Ready	20	Unit	Swakelol a	250.000.000	50	5.000.000	5.000.000	5.000.000	50	Approved	Rejected		Merupakan lokasi prioritas dalam DAK Bidang Sanitasi TA 2019 sesuai rincian yang diusulkan. Untuk volume dan nilai usulan perlu dibahas lebih lanjut dengan kementerian PUPR
			Prembun	PREMBUN	02- Sanitasi (Perugas an)	PUPR	02- Pembangunan Sistem Pengelolaan Air Limbah Domestik Selengkap (SPALD-S)	penugas an	KAK DAK Fisik 2020 (3).pdf	02- Pembanguna n tangki septik skala individual perkotaan	Ready	13	Unit	Swakelol a	250.000.000	50	5.000.000	5.000.000	5.000.000	50	Approved	Rejected		Merupakan lokasi prioritas dalam DAK Bidang Sanitasi TA 2019 sesuai rincian yang diusulkan. Untuk volume dan nilai usulan perlu dibahas lebih lanjut dengan kementerian PUPR
			Prembun	KABEKELAN	02- Sanitasi (Perugas an)	PUPR	02- Pembangunan Sistem Pengelolaan Air Limbah Domestik Selengkap (SPALD-S)	penugas an	KAK DAK Fisik 2020 (3).pdf	02- Pembanguna n tangki septik skala individual perkotaan	Ready	21	Unit	Swakelol a	250.000.000	50	5.000.000	5.000.000	5.000.000	50	Approved	Rejected		Merupakan lokasi prioritas dalam DAK Bidang Sanitasi TA 2019 sesuai rincian yang diusulkan. Untuk volume dan nilai usulan perlu dibahas lebih lanjut dengan kementerian PUPR
			Prembun	BAGUNG	02- Sanitasi (Perugas an)	PUPR	02- Pembangunan Sistem Pengelolaan Air Limbah Domestik Selengkap (SPALD-S)	penugas an	KAK DAK Fisik 2020 (3).pdf	02- Pembanguna n tangki septik skala individual perkotaan	Ready	12	Unit	Swakelol a	250.000.000	50	5.000.000	5.000.000	5.000.000	50	Approved	Rejected		Merupakan lokasi prioritas dalam DAK Bidang Sanitasi TA 2019 sesuai rincian yang diusulkan. Untuk volume dan nilai usulan perlu dibahas lebih lanjut dengan kementerian PUPR

N o.	pengusul_na ma	provins i_ name	kecamatan_n ama	desa_nama	sub_bidan g	kement e-ran	menu	jenis	file_tor	rincian	rincian_sta tus	priorit as	satu an	pengada an	nilai_usulan	volu me	unit_cost	unit_cost_i nfo	unit_cost_pu sat	volume_pu sat	approval_s um	approval_sinkron _sum	note_kl	note_dit
			Kutwinangun	KUWARISAN	02- Sanitasi (Penugas an)	PUPR	02- Pembangunan Sistem Pengelolaan Air Limbah Domestik Setempat (SPALD-S)	penugas an	KAK DAK Fisik 2020 (3).pdf	02- Pembanguna n tangki septik skala individual perkotaan	Ready	22	Unit	Swakelol a	250.000.000	50	5.000.000	5.000.000	5.000.000	50	Approved	Rejected		Merupakan lokasi prioritas dalam DAK Bidang Sanitasi TA 2019 sesuai rincian yang diusulkan. Untuk volume dan nilai usulan perlu dibahas lebih lanjut dengan kementerian PUPR
			Kutwinangun	KUTOWNANGUN	02- Sanitasi (Penugas an)	PUPR	02- Pembangunan Sistem Pengelolaan Air Limbah Domestik Setempat (SPALD-S)	penugas an	KAK DAK Fisik 2020 (3).pdf	02- Pembanguna n tangki septik skala individual perkotaan	Ready	10	Unit	Swakelol a	250.000.000	50	5.000.000	5.000.000	5.000.000	50	Approved	Rejected		Merupakan lokasi prioritas dalam DAK Bidang Sanitasi TA 2019 sesuai rincian yang diusulkan. Untuk volume dan nilai usulan perlu dibahas lebih lanjut dengan kementerian PUPR
			Kutwinangun	LUNDONG	02- Sanitasi (Penugas an)	PUPR	02- Pembangunan Sistem Pengelolaan Air Limbah Domestik Setempat (SPALD-S)	penugas an	KAK DAK Fisik 2020 (3).pdf	02- Pembanguna n tangki septik skala individual perkotaan	Ready	23	Unit	Swakelol a	250.000.000	50	5.000.000	5.000.000	5.000.000	50	Approved	Rejected		Merupakan lokasi prioritas dalam DAK Bidang Sanitasi TA 2019 sesuai rincian yang diusulkan. Untuk volume dan nilai usulan perlu dibahas lebih lanjut dengan kementerian PUPR
			Kutwinangun	MEKARSARI	02- Sanitasi (Penugas an)	PUPR	02- Pembangunan Sistem Pengelolaan Air Limbah Domestik Setempat (SPALD-S)	penugas an	KAK DAK Fisik 2020 (3).pdf	02- Pembanguna n tangki septik skala individual perkotaan	Ready	11	Unit	Swakelol a	250.000.000	50	5.000.000	5.000.000	5.000.000	50	Approved	Rejected		Merupakan lokasi prioritas dalam DAK Bidang Sanitasi TA 2019 sesuai rincian yang diusulkan. Untuk volume dan nilai usulan perlu dibahas lebih lanjut dengan kementerian PUPR
			Alian	SAWANGAN	02- Sanitasi (Penugas an)	PUPR	02- Pembangunan Sistem Pengelolaan Air Limbah Domestik Setempat (SPALD-S)	penugas an	KAK DAK Fisik 2020 (3).pdf	02- Pembanguna n tangki septik skala individual perkotaan	Ready	14	Unit	Swakelol a	250.000.000	50	5.000.000	5.000.000	5.000.000	50	Approved	Rejected		Merupakan lokasi prioritas dalam DAK Bidang Sanitasi TA 2019 sesuai rincian yang diusulkan. Untuk volume dan nilai usulan perlu dibahas lebih lanjut dengan kementerian PUPR
			Kebumen	ADIKARSO	02- Sanitasi (Penugas an)	PUPR	02- Pembangunan Sistem Pengelolaan Air Limbah	penugas an	KAK DAK Fisik 2020 (3).pdf	02- Pembanguna n tangki septik skala individual	Ready	24	Unit	Swakelol a	250.000.000	50	5.000.000	5.000.000	5.000.000	50	Approved	Rejected		Merupakan lokasi prioritas dalam DAK Bidang Sanitasi TA 2019 sesuai

N o.	pengusul_na ma	provins i_ name	kecamatan_n ama	desa_nama	sub_bidan g	kement e-rian	menu	jenis	file_tor	rincian	rincian_sta tus	priorit as	satu an	pengada an	nilai_usulan	volu me	unit_cost	unit_cost_i nfo	unit_cost_pu sat	volume_pu sat	approval_s um	approval_sinkron _sum	note_kl	note_dit
							Domestik Setempat (SPALD-S)			perkotaan														rincian yang diusulkan. Untuk volume dan nilai usulan perlu dibahas lebih lanjut dengan kementerian PUPR
			Kebumen	TANAHSARI	02- Sanitasi (Penugas an)	PUPR	02- Pembangunan Sistem Pengelolaan Air Limbah Domestik Setempat (SPALD-S)	penugas an	KAK DAK Fisik 2020 (3).pdf	02- Pembanguna n tangki septik skala individual perkotaan	Ready	25	Unit	Swakelol a	250.000.000	50	5.000.000	5.000.000	5.000.000	50	Approved	Rejected		Merupakan lokasi prioritas dalam DAK Bidang Sanitasi TA 2019 sesuai rincian yang diusulkan. Untuk volume dan nilai usulan perlu dibahas lebih lanjut dengan kementerian PUPR
			Kebumen	BANDUNG	02- Sanitasi (Penugas an)	PUPR	02- Pembangunan Sistem Pengelolaan Air Limbah Domestik Setempat (SPALD-S)	penugas an	KAK DAK Fisik 2020 (3).pdf	02- Pembanguna n tangki septik skala individual perkotaan	Ready	26	Unit	Swakelol a	250.000.000	50	5.000.000	5.000.000	5.000.000	50	Approved	Rejected		Merupakan lokasi prioritas dalam DAK Bidang Sanitasi TA 2019 sesuai rincian yang diusulkan. Untuk volume dan nilai usulan perlu dibahas lebih lanjut dengan kementerian PUPR
			Kebumen	KALIJIREK	02- Sanitasi (Penugas an)	PUPR	02- Pembangunan Sistem Pengelolaan Air Limbah Domestik Setempat (SPALD-S)	penugas an	KAK DAK Fisik 2020 (3).pdf	02- Pembanguna n tangki septik skala individual perkotaan	Ready	3	Unit	Swakelol a	250.000.000	50	5.000.000	5.000.000	5.000.000	50	Approved	Rejected		Merupakan lokasi prioritas dalam DAK Bidang Sanitasi TA 2019 sesuai rincian yang diusulkan. Untuk volume dan nilai usulan perlu dibahas lebih lanjut dengan kementerian PUPR
			Kebumen	KEBUMEN	02- Sanitasi (Penugas an)	PUPR	02- Pembangunan Sistem Pengelolaan Air Limbah Domestik Setempat (SPALD-S)	penugas an	KAK DAK Fisik 2020 (3).pdf	02- Pembanguna n tangki septik skala individual perkotaan	Ready	2	Unit	Swakelol a	375.000.000	75	5.000.000	5.000.000	5.000.000	75	Approved	Rejected		Merupakan lokasi prioritas dalam DAK Bidang Sanitasi TA 2019 sesuai rincian yang diusulkan. Untuk volume dan nilai usulan perlu dibahas lebih lanjut dengan kementerian PUPR
			Kebumen	JEMUR	02- Sanitasi (Penugas an)	PUPR	02- Pembangunan Sistem Pengelolaan Air Limbah Domestik Setempat (SPALD-S)	penugas an	KAK DAK Fisik 2020 (3).pdf	02- Pembanguna n tangki septik skala individual perkotaan	Ready	1	Unit	Swakelol a	250.000.000	50	5.000.000	5.000.000	5.000.000	50	Approved	Rejected		Merupakan lokasi prioritas dalam DAK Bidang Sanitasi TA 2019 sesuai rincian yang diusulkan. Untuk volume dan nilai usulan perlu dibahas

N o.	pengusul_na ma	provins i_ name	kecamatan_n ama	desa_nama	sub_bidan g	kement e-rian	menu	jenis	file_tor	rincian	rincian_sta tus	priorit as	satu an	pengada an	nilai_usulan	volu me	unit_cost	unit_cost_i nfo	unit_cost_pu sat	volume_pu sat	approval_s um	approval_sinkron _sum	note_kl	note_dit
																								lebih lanjut dengan kementerian PUPR
			Pejagoan	PEJAGOAN	02- Sanitasi (Penugas an)	PUPR	02- Pembangunan Sistem Pengelolaan Air Limbah Domestik Selempat (SPALD-S)	penugas an	KAK DAK Fisik 2020 (3).pdf	02- Pembanguna n tangki septik skala individual perkotaan	Ready	27	Unit	Swakelol a	250.000.000	50	5.000.000	5.000.000	5.000.000	50	Approved	Rejected		Merupakan lokasi prioritas dalam DAK Bidang Sanitasi TA 2019 sesuai rincian yang diusulkan. Untuk volume dan nilai usulan perlu dibahas lebih lanjut dengan kementerian PUPR
			Pejagoan	KEBAGORAN	02- Sanitasi (Penugas an)	PUPR	02- Pembangunan Sistem Pengelolaan Air Limbah Domestik Setempat (SPALD-S)	penugas an	KAK DAK Fisik 2020 (3).pdf	02- Pembanguna n tangki septik skala individual perkotaan	Ready	28	Unit	Swakelol a	250.000.000	50	5.000.000	5.000.000	5.000.000	50	Approved	Rejected		Merupakan lokasi prioritas dalam DAK Bidang Sanitasi TA 2019 sesuai rincian yang diusulkan. Untuk volume dan nilai usulan perlu dibahas lebih lanjut dengan kementerian PUPR
			Adimulyo	TEMANGGAL	02- Sanitasi (Penugas an)	PUPR	02- Pembangunan Sistem Pengelolaan Air Limbah Domestik Selempat (SPALD-S)	penugas an	KAK DAK Fisik 2020 (3).pdf	02- Pembanguna n tangki septik skala individual perkotaan	Ready	29	Unit	Swakelol a	250.000.000	50	5.000.000	5.000.000	5.000.000	50	Approved	Rejected		Merupakan lokasi prioritas dalam DAK Bidang Sanitasi TA 2019 sesuai rincian yang diusulkan. Untuk volume dan nilai usulan perlu dibahas lebih lanjut dengan kementerian PUPR
			Sempor	SELOKERTO	02- Sanitasi (Penugas an)	PUPR	02- Pembangunan Sistem Pengelolaan Air Limbah Domestik Setempat (SPALD-S)	penugas an	KAK DAK Fisik 2020 (3).pdf	02- Pembanguna n tangki septik skala individual perkotaan	Ready	9	Unit	Swakelol a	250.000.000	50	5.000.000	5.000.000	5.000.000	50	Approved	Rejected		Merupakan lokasi prioritas dalam DAK Bidang Sanitasi TA 2019 sesuai rincian yang diusulkan. Untuk volume dan nilai usulan perlu dibahas lebih lanjut dengan kementerian PUPR
			Sempor	SEMALI	02- Sanitasi (Penugas an)	PUPR	02- Pembangunan Sistem Pengelolaan Air Limbah Domestik Selempat (SPALD-S)	penugas an	KAK DAK Fisik 2020 (3).pdf	02- Pembanguna n tangki septik skala individual perkotaan	Ready	30	Unit	Swakelol a	250.000.000	50	5.000.000	5.000.000	5.000.000	50	Approved	Rejected		Merupakan lokasi prioritas dalam DAK Bidang Sanitasi TA 2019 sesuai rincian yang diusulkan. Untuk volume dan nilai usulan perlu dibahas lebih lanjut dengan kementerian PUPR

N o.	pengusul_na ma	provins i_ name	kecamatan_n ama	desa_nama	sub_bidan g	kement e-rian	menu	jenis	file_tor	rincian	rincian_sta tus	priorit as	satu an	pengada an	nilai_usulan	volu me	unit_cost	unit_cost_i nfo	unit_cost_pu sat	volume_pu sat	approval_s um	approval_sinkron _sum	note_kl	note_dit
			Gombong	PANJANGSARI	02- Sanitasi (Penugas an)	PUPR	02- Pembangunan Sistem Pengelolaan Air Limbah Domestik Setempat (SPALD-S)	penugas an	KAK DAK Fisik 2020 (3).pdf	02- Pembanguna n tangki septik skala individual perkotaan	Ready	6	Unit	Swakelol a	250.000.000	50	5.000.000	5.000.000	5.000.000	50	Approved	Rejected		Merupakan lokasi prioritas dalam DAK Bidang Sanitasi TA 2019 sesuai rincian yang diusulkan. Untuk volume dan nilai usulan perlu dibahas lebih lanjut dengan kementerian PUPR
			Gombong	PATEMON	02- Sanitasi (Penugas an)	PUPR	02- Pembangunan Sistem Pengelolaan Air Limbah Domestik Setempat (SPALD-S)	penugas an	KAK DAK Fisik 2020 (3).pdf	02- Pembanguna n tangki septik skala individual perkotaan	Ready	7	Unit	Swakelol a	250.000.000	50	5.000.000	5.000.000	5.000.000	50	Approved	Rejected		Merupakan lokasi prioritas dalam DAK Bidang Sanitasi TA 2019 sesuai rincian yang diusulkan. Untuk volume dan nilai usulan perlu dibahas lebih lanjut dengan kementerian PUPR
			Gombong	KEDUNGPUJI	02- Sanitasi (Penugas an)	PUPR	02- Pembangunan Sistem Pengelolaan Air Limbah Domestik Setempat (SPALD-S)	penugas an	KAK DAK Fisik 2020 (3).pdf	02- Pembanguna n tangki septik skala individual perkotaan	Ready	8	Unit	Swakelol a	250.000.000	50	5.000.000	5.000.000	5.000.000	50	Approved	Rejected		Merupakan lokasi prioritas dalam DAK Bidang Sanitasi TA 2019 sesuai rincian yang diusulkan. Untuk volume dan nilai usulan perlu dibahas lebih lanjut dengan kementerian PUPR
			Karanganyar	PANJATAN	02- Sanitasi (Penugas an)	PUPR	02- Pembangunan Sistem Pengelolaan Air Limbah Domestik Setempat (SPALD-S)	penugas an	KAK DAK Fisik 2020 (3).pdf	02- Pembanguna n tangki septik skala individual perkotaan	Ready	5	Unit	Swakelol a	250.000.000	50	5.000.000	5.000.000	5.000.000	50	Approved	Rejected		Merupakan lokasi prioritas dalam DAK Bidang Sanitasi TA 2019 sesuai rincian yang diusulkan. Untuk volume dan nilai usulan perlu dibahas lebih lanjut dengan kementerian PUPR
			Karanganyar	JATILUHUR	02- Sanitasi (Penugas an)	PUPR	02- Pembangunan Sistem Pengelolaan Air Limbah Domestik Setempat (SPALD-S)	penugas an	KAK DAK Fisik 2020 (3).pdf	02- Pembanguna n tangki septik skala individual perkotaan	Ready	4	Unit	Swakelol a	250.000.000	50	5.000.000	5.000.000	5.000.000	50	Approved	Rejected		Merupakan lokasi prioritas dalam DAK Bidang Sanitasi TA 2019 sesuai rincian yang diusulkan. Untuk volume dan nilai usulan perlu dibahas lebih lanjut dengan kementerian PUPR
			Karangayam	PAGEBANGAN	02- Sanitasi (Penugas an)	PUPR	02- Pembangunan Sistem Pengelolaan Air Limbah	penugas an	KAK DAK Fisik 2020 (3).pdf	02- Pembanguna n tangki septik skala individual	Ready	31	Unit	Swakelol a	250.000.000	50	5.000.000	5.000.000	5.000.000	50	Approved	Rejected		Merupakan lokasi prioritas dalam DAK Bidang Sanitasi TA 2019 sesuai

N o.	pengusul_na ma	provins i_ name	kecamatan_n ama	desa_nama	sub_bidan g	kement e-rian	menu	jenis	file_tor	rincian	rincian_sta tus	priorit as	satu an	pengada an	nilai_usulan	volu me	unit_cost	unit_cost_i nfo	unit_cost_pu sat	volume_pu sat	approval_s um	approval_sinkron _sum	note_kl	note_dit
							Domestik Setempat (SPALD-S)			perkolaan														rincian yang diusulkan. Untuk volume dan nilai usulan perlu dibahas lebih lanjut dengan kementerian PUPR
			Buayan	RANGKAH	02- Sanitasi (Penugas an)	PUPR	02- Pembangunan Sistem Pengelolaan Air Limbah Domestik Setempat (SPALD-S)	penugas an	KAK DAK Fisik 2020 (3).pdf	04- Pembanguna n tangki septik skala individual perdesaan minimal 50 KK	Ready	0	Unit	Swakelol a	250.000.000	50	5.000.000	5.000.000	5.000.000	50	Discuss	Rejected		Merupakan lokasi prioritas dalam DAK Bidang Sanitasi TA 2019 sesuai rincian yang diusulkan. Untuk volume dan nilai usulan perlu dibahas lebih lanjut dengan kementerian PUPR
			Buluspesantren	INDROSARI	02- Sanitasi (Penugas an)	PUPR	02- Pembangunan Sistem Pengelolaan Air Limbah Domestik Setempat (SPALD-S)	penugas an	KAK DAK Fisik 2020 (3).pdf	04- Pembanguna n tangki septik skala individual perdesaan minimal 50 KK	Ready	0	Unit	Swakelol a	250.000.000	50	5.000.000	5.000.000	5.000.000	50	Discuss	Rejected		Merupakan lokasi prioritas dalam DAK Bidang Sanitasi TA 2019 sesuai rincian yang diusulkan. Untuk volume dan nilai usulan perlu dibahas lebih lanjut dengan kementerian PUPR
			Ambal	PLEMPUKANKEMBARAN	02- Sanitasi (Penugas an)	PUPR	02- Pembangunan Sistem Pengelolaan Air Limbah Domestik Setempat (SPALD-S)	penugas an	KAK DAK Fisik 2020 (3).pdf	04- Pembanguna n tangki septik skala individual perdesaan minimal 50 KK	Ready	0	Unit	Swakelol a	250.000.000	50	5.000.000	5.000.000	5.000.000	50	Discuss	Rejected		Merupakan lokasi prioritas dalam DAK Bidang Sanitasi TA 2019 sesuai rincian yang diusulkan. Untuk volume dan nilai usulan perlu dibahas lebih lanjut dengan kementerian PUPR
			Ambal	KAIBONPETANGKURAN	02- Sanitasi (Penugas an)	PUPR	02- Pembangunan Sistem Pengelolaan Air Limbah Domestik Setempat (SPALD-S)	penugas an	KAK DAK Fisik 2020 (3).pdf	04- Pembanguna n tangki septik skala individual perdesaan minimal 50 KK	Ready	0	Unit	Swakelol a	250.000.000	50	5.000.000	5.000.000	5.000.000	50	Discuss	Rejected		Merupakan lokasi prioritas dalam DAK Bidang Sanitasi TA 2019 sesuai rincian yang diusulkan. Untuk volume dan nilai usulan perlu dibahas lebih lanjut dengan kementerian PUPR
			Bonorowo	PATUKREJO	02- Sanitasi (Penugas an)	PUPR	02- Pembangunan Sistem Pengelolaan Air Limbah Domestik Setempat (SPALD-S)	penugas an	KAK DAK Fisik 2020 (3).pdf	04- Pembanguna n tangki septik skala individual perdesaan minimal 50 KK	Ready	0	Unit	Swakelol a	250.000.000	50	5.000.000	5.000.000	5.000.000	50	Discuss	Rejected		Merupakan lokasi prioritas dalam DAK Bidang Sanitasi TA 2019 sesuai rincian yang diusulkan. Untuk volume dan nilai usulan perlu dibahas

N o.	pengusul_na ma	provins i_ name	kecamatan_n ama	desa_nama	sub_bidan g	kement e-rian	menu	jenis	file_tor	rincian	rincian_sta tus	priorit as	satu an	pengada an	nilai_usulan	volu me	unit_cost	unit_cost_i nfo	unit_cost_pu sat	volume_pu sat	approval_s um	approval_sinkron _sum	note_kl	note_dit
																								lebih lanjut dengan kementerian PUPR
			Pejagoan	KEBAGORAN	02- Sanitasi (Penugas an)	PUPR	02- Pembangunan Sistem Pengelolaan Air Limbah Domestik Selempat (SPALD-S)	penugas an	KAK DAK Fisik 2020 (3).pdf	04- Pembanguna n tangki septik skala individual perdesaan minimal 50 KK	Ready	0	Unit	Swakelol a	375.000.000	75	5.000.000	5.000.000	5.000.000	75	Discuss	Rejected		Merupakan lokasi prioritas dalam DAK Bidang Sanitasi TA 2019 sesuai rincian yang diusulkan. Untuk volume dan nilai usulan perlu dibahas lebih lanjut dengan kementerian PUPR
			Adimulyo	TEMANGGAL	02- Sanitasi (Penugas an)	PUPR	02- Pembangunan Sistem Pengelolaan Air Limbah Domestik Selempat (SPALD-S)	penugas an	KAK DAK Fisik 2020 (3).pdf	04- Pembanguna n tangki septik skala individual perdesaan minimal 50 KK	Ready	0	Unit	Swakelol a	375.000.000	75	5.000.000	5.000.000	5.000.000	75	Discuss	Rejected		Merupakan lokasi prioritas dalam DAK Bidang Sanitasi TA 2019 sesuai rincian yang diusulkan. Untuk volume dan nilai usulan perlu dibahas lebih lanjut dengan kementerian PUPR
			Karangayam	PAGEBANGAN	02- Sanitasi (Penugas an)	PUPR	02- Pembangunan Sistem Pengelolaan Air Limbah Domestik Selempat (SPALD-S)	penugas an	KAK DAK Fisik 2020 (3).pdf	04- Pembanguna n tangki septik skala individual perdesaan minimal 50 KK	Ready	0	Unit	Swakelol a	250.000.000	50	5.000.000	5.000.000	5.000.000	50	Approved	Rejected		Merupakan lokasi prioritas dalam DAK Bidang Sanitasi TA 2019 sesuai rincian yang diusulkan. Untuk volume dan nilai usulan perlu dibahas lebih lanjut dengan kementerian PUPR
2.	Bidang Perumahan dan Permukiman														10.147.500.000									
			Prembun	TERSOBO	01-Perkim (Regular)	PUPR	02-Bantuan peningkatan kualitas rumah secara swadaya di kawasan permukiman kumuh, dengan memperbaiki rumah tidak layak huni untuk memenuhi keempat indikator kelayakan rumah	reguler	kak 2020 new.pdf	01-Bantuan peningkatan kualitas rumah secara swadaya di kawasan permukiman kumuh, termasuk upah tukang	Ready	17	Unit	Swakelol a	550.000.000	20	27.500.000	28.875.000	27.500.000	20	Discuss	Rejected	Harga satuan terlalu kecil atau terlalu tinggi	Kecamatan bukan merupakan lokasi prioritas penanganan kumuh sesuai SK Direktur Jenderal Cipta Karya Nomor 110/KPTS/DC/2 016 tentang Penetapan Lokasi Program Tanpa Kumuh.
			Prembun	PREMBUN	01-Perkim (Regular)	PUPR	02-Bantuan peningkatan kualitas rumah secara swadaya di kawasan permukiman kumuh, dengan	reguler	kak 2020 new.pdf	01-Bantuan peningkatan kualitas rumah secara swadaya di kawasan permukiman kumuh,	Ready	18	Unit	Swakelol a	577.500.000	21	27.500.000	28.875.000	27.500.000	21	Discuss	Rejected	Harga satuan terlalu kecil atau terlalu tinggi	Kecamatan bukan merupakan lokasi prioritas penanganan kumuh sesuai SK Direktur Jenderal Cipta

N o.	pengusul_na ma	provins i_ name	kecamatan_n ama	desa_nama	sub_bidan g	kement e-rian	menu	jenis	file_tor	rincian	rincian_sta tus	priorit as	satu an	pengada an	nilai_usulan	volu me	unit_cost	unit_cost_i nfo	unit_cost_pu sat	volume_pu sat	approval_s um	approval_sinkron _sum	note_kl	note_dit
							memperbaiki rumah tidak layak huni untuk memenuhi keempat indikator kelayakan rumah			termasuk upah tukang														Karya Nomor 110/KPTS/DC/2 016 tentang Penetapan Lokasi Program Tanpa Kumuh.
			Kutubwinangun	KUWARISAN	01-Perkim (Reguler)	PUPR	02-Bantuan peningkatan kualitas rumah secara swadaya di kawasan permukiman kumuh, dengan memperbaiki rumah tidak layak huni untuk memenuhi keempat indikator kelayakan rumah	reguler	kak 2020 new.pdf	01-Bantuan peningkatan kualitas rumah secara swadaya di kawasan permukiman kumuh, termasuk upah tukang	Ready	14	Unit	Swakelol a	275.000.000	10	27.500.000	28.875.000	27.500.000	10	Discuss	Rejected	Harga satuan terlalu kecil atau terlalu tinggi	Kecamatan bukan merupakan lokasi prioritas penanganan kumuh sesuai SK Direktur Jenderal Cipta Karya Nomor 110/KPTS/DC/2 016 tentang Penetapan Lokasi Program Tanpa Kumuh.
			Kutubwinangun	KUTOWINANGUN	01-Perkim (Reguler)	PUPR	02-Bantuan peningkatan kualitas rumah secara swadaya di kawasan permukiman kumuh, dengan memperbaiki rumah tidak layak huni untuk memenuhi keempat indikator kelayakan rumah	reguler	kak 2020 new.pdf	01-Bantuan peningkatan kualitas rumah secara swadaya di kawasan permukiman kumuh, termasuk upah tukang	Ready	15	Unit	Swakelol a	495.000.000	18	27.500.000	28.875.000	27.500.000	18	Discuss	Rejected	Harga satuan terlalu kecil atau terlalu tinggi	Kecamatan bukan merupakan lokasi prioritas penanganan kumuh sesuai SK Direktur Jenderal Cipta Karya Nomor 110/KPTS/DC/2 016 tentang Penetapan Lokasi Program Tanpa Kumuh.
			Kutubwinangun	MEKARSARI	01-Perkim (Reguler)	PUPR	02-Bantuan peningkatan kualitas rumah secara swadaya di kawasan permukiman kumuh, dengan memperbaiki rumah tidak layak huni untuk memenuhi keempat indikator kelayakan rumah	reguler	kak 2020 new.pdf	01-Bantuan peningkatan kualitas rumah secara swadaya di kawasan permukiman kumuh, termasuk upah tukang	Ready	16	Unit	Swakelol a	522.500.000	19	27.500.000	28.875.000	27.500.000	19	Discuss	Rejected	Harga satuan terlalu kecil atau terlalu tinggi	Kecamatan bukan merupakan lokasi prioritas penanganan kumuh sesuai SK Direktur Jenderal Cipta Karya Nomor 110/KPTS/DC/2 016 tentang Penetapan Lokasi Program Tanpa Kumuh.
			Kebumen	MUKTISARI	01-Perkim (Reguler)	PUPR	02-Bantuan peningkatan kualitas rumah secara swadaya di kawasan permukiman kumuh, dengan memperbaiki rumah tidak layak huni untuk memenuhi keempat indikator	reguler	kak 2020 new.pdf	01-Bantuan peningkatan kualitas rumah secara swadaya di kawasan permukiman kumuh, termasuk upah tukang	Ready	7	Unit	Swakelol a	577.500.000	21	27.500.000	28.875.000	27.500.000	21	Discuss	Rejected	Harga satuan terlalu kecil atau terlalu tinggi	Kecamatan bukan merupakan lokasi prioritas penanganan kumuh sesuai SK Direktur Jenderal Cipta Karya Nomor 110/KPTS/DC/2 016 tentang Penetapan Lokasi Program Tanpa Kumuh.

N o.	pengusul_na ma	provins i_ name	kecamatan_n ama	desa_nama	sub_bidan g	kement e-rian	menu	jenis	file_tor	rincian	rincian_sta tus	priorit as	satu an	pengada an	nilai_usulan	volu me	unit_cost	unit_cost_i nfo	unit_cost_pu sat	volume_pu sat	approval_s um	approval_sinkron _sum	note_kl	note_dit
							kelayakan rumah																	
			Kebumen	DEPOKREJO	01-Perkim (Reguler)	PUPR	02-Bantuan peningkatan kualitas rumah secara swadaya di kawasan permukiman kumuh, dengan memperbaiki rumah tidak layak huni untuk memenuhi keempat indikator kelayakan rumah	reguler	kak 2020 new.pdf	01-Bantuan peningkatan kualitas rumah secara swadaya di kawasan permukiman kumuh, termasuk upah tukang	Ready	4	Unit	Swakelol a	687.500.000	25	27.500.000	28.875.000	27.500.000	25	Discuss	Rejected	Harga satu satuan terlalu kecil atau terlalu tinggi	Kecamatan bukan merupakan lokasi prioritas penanganan kumuh sesuai SK Direktur Jenderal Cipta Karya Nomor 110/KPTS/DC/2 016 tentang Penetapan Lokasi Program Tanpa Kumuh.
			Kebumen	MENGKOWO	01-Perkim (Reguler)	PUPR	02-Bantuan peningkatan kualitas rumah secara swadaya di kawasan permukiman kumuh, dengan memperbaiki rumah tidak layak huni untuk memenuhi keempat indikator kelayakan rumah	reguler	kak 2020 new.pdf	01-Bantuan peningkatan kualitas rumah secara swadaya di kawasan permukiman kumuh, termasuk upah tukang	Ready	2	Unit	Swakelol a	632.500.000	23	27.500.000	28.875.000	27.500.000	23	Discuss	Rejected	Harga satu satuan terlalu kecil atau terlalu tinggi	Kecamatan bukan merupakan lokasi prioritas penanganan kumuh sesuai SK Direktur Jenderal Cipta Karya Nomor 110/KPTS/DC/2 016 tentang Penetapan Lokasi Program Tanpa Kumuh.
			Kebumen	KALIBAGOR	01-Perkim (Reguler)	PUPR	02-Bantuan peningkatan kualitas rumah secara swadaya di kawasan permukiman kumuh, dengan memperbaiki rumah tidak layak huni untuk memenuhi keempat indikator kelayakan rumah	reguler	kak 2020 new.pdf	01-Bantuan peningkatan kualitas rumah secara swadaya di kawasan permukiman kumuh, termasuk upah tukang	Ready	1	Unit	Swakelol a	412.500.000	15	27.500.000	28.875.000	27.500.000	15	Discuss	Rejected	Harga satu satuan terlalu kecil atau terlalu tinggi	Kecamatan bukan merupakan lokasi prioritas penanganan kumuh sesuai SK Direktur Jenderal Cipta Karya Nomor 110/KPTS/DC/2 016 tentang Penetapan Lokasi Program Tanpa Kumuh.
			Kebumen	JATISARI	01-Perkim (Reguler)	PUPR	02-Bantuan peningkatan kualitas rumah secara swadaya di kawasan permukiman kumuh, dengan memperbaiki rumah tidak layak huni untuk memenuhi keempat indikator kelayakan rumah	reguler	kak 2020 new.pdf	01-Bantuan peningkatan kualitas rumah secara swadaya di kawasan permukiman kumuh, termasuk upah tukang	Ready	5	Unit	Swakelol a	550.000.000	20	27.500.000	28.875.000	27.500.000	20	Discuss	Rejected	Harga satu satuan terlalu kecil atau terlalu tinggi	Kecamatan bukan merupakan lokasi prioritas penanganan kumuh sesuai SK Direktur Jenderal Cipta Karya Nomor 110/KPTS/DC/2 016 tentang Penetapan Lokasi Program Tanpa Kumuh.

N o.	pengusul_na ma	provins i_ name	kecamatan_n ama	desa_nama	sub_bidan g	kement e-rian	menu	jenis	file_tor	rincian	rincian_sta tus	priorit as	satu an	pengada an	nilai_usulan	volu me	unit_cost	unit_cost_i nfo	unit_cost_pu sat	volume_pu sat	approval_s um	approval_sinkron _sum	note_kl	note_dit
			Kebumen	WONOSARI	01-Perkim (Reguler)	PUPR	02-Bantuan peningkatan kualitas rumah secara swadaya di kawasan permukiman kumuh, dengan memperbaiki rumah tidak layak huni untuk memenuhi keempat indikator kelayakan rumah	reguler	kak 2020 new.pdf	01-Bantuan peningkatan kualitas rumah secara swadaya di kawasan permukiman kumuh, termasuk upah tukang	Ready	6	Unit	Swakelol a	687.500.000	25	27.500.000	28.875.000	27.500.000	25	Discuss	Rejected	Harga satuan terlalu kecil atau terlalu tinggi	Kecamatan bukan merupakan lokasi prioritas penanganan kumuh sesuai SK Direktur Jenderal Cipta Karya Nomor 110/KPTS/SDC/2 016 tentang Penetapan Lokasi Program Tanpa Kumuh.
			Kebumen	GEMEKSEKTI	01-Perkim (Reguler)	PUPR	02-Bantuan peningkatan kualitas rumah secara swadaya di kawasan permukiman kumuh, dengan memperbaiki rumah tidak layak huni untuk memenuhi keempat indikator kelayakan rumah	reguler	kak 2020 new.pdf	01-Bantuan peningkatan kualitas rumah secara swadaya di kawasan permukiman kumuh, termasuk upah tukang	Ready	3	Unit	Swakelol a	632.500.000	23	27.500.000	28.875.000	27.500.000	23	Discuss	Rejected	Harga satuan terlalu kecil atau terlalu tinggi	Kecamatan bukan merupakan lokasi prioritas penanganan kumuh sesuai SK Direktur Jenderal Cipta Karya Nomor 110/KPTS/SDC/2 016 tentang Penetapan Lokasi Program Tanpa Kumuh.
			Gombong	KEDUNGPUJI	01-Perkim (Reguler)	PUPR	02-Bantuan peningkatan kualitas rumah secara swadaya di kawasan permukiman kumuh, dengan memperbaiki rumah tidak layak huni untuk memenuhi keempat indikator kelayakan rumah	reguler	kak 2020 new.pdf	01-Bantuan peningkatan kualitas rumah secara swadaya di kawasan permukiman kumuh, termasuk upah tukang	Ready	13	Unit	Swakelol a	577.500.000	21	27.500.000	28.875.000	27.500.000	21	Discuss	Rejected	Harga satuan terlalu kecil atau terlalu tinggi	Kecamatan bukan merupakan lokasi prioritas penanganan kumuh sesuai SK Direktur Jenderal Cipta Karya Nomor 110/KPTS/SDC/2 016 tentang Penetapan Lokasi Program Tanpa Kumuh.
			Gombong	KLOPOGODO	01-Perkim (Reguler)	PUPR	02-Bantuan peningkatan kualitas rumah secara swadaya di kawasan permukiman kumuh, dengan memperbaiki rumah tidak layak huni untuk memenuhi keempat indikator kelayakan rumah	reguler	kak 2020 new.pdf	01-Bantuan peningkatan kualitas rumah secara swadaya di kawasan permukiman kumuh, termasuk upah tukang	Ready	12	Unit	Swakelol a	605.000.000	22	27.500.000	28.875.000	27.500.000	22	Discuss	Rejected	Harga satuan terlalu kecil atau terlalu tinggi	Kecamatan bukan merupakan lokasi prioritas penanganan kumuh sesuai SK Direktur Jenderal Cipta Karya Nomor 110/KPTS/SDC/2 016 tentang Penetapan Lokasi Program Tanpa Kumuh.
			Karanganyar	GIRIPURNO	01-Perkim (Reguler)	PUPR	02-Bantuan peningkatan kualitas rumah secara swadaya di kawasan permukiman	reguler	kak 2020 new.pdf	01-Bantuan peningkatan kualitas rumah secara swadaya di kawasan permukiman	Ready	8	Unit	Swakelol a	522.500.000	19	27.500.000	28.875.000	27.500.000	19	Discuss	Rejected	Harga satuan terlalu kecil atau terlalu tinggi	Kecamatan bukan merupakan lokasi prioritas penanganan kumuh sesuai SK Direktur

N o.	pengusul_na ma	provins i_ name	kecamatan_n ama	desa_nama	sub_bidan g	kement e-rian	menu	jenis	file_tor	rincian	rincian_sta tus	priorit as	satu an	pengada an	nilai_usulan	volu me	unit_cost	unit_cost_i nfo	unit_cost_pu sat	volume_pu sat	approval_s um	approval_sinkron _sum	note_kl	note_dit
							kumuh, dengan memperbaiki rumah tidak layak huni untuk memenuhi keempat indikator kelayakan rumah			kumuh, termasuk upah tukang														Jenderal Cipta Karya Nomor 110/KPTS/DC/2 016 tentang Penetapan Lokasi Program Tanpa Kumuh.
			Karanganyar	KARANGKEMIRI	01-Perkim (Reguler)	PUPR	02-Bantuan peningkatan kualitas rumah secara swadaya di kawasan permukiman kumuh, dengan memperbaiki rumah tidak layak huni untuk memenuhi keempat indikator kelayakan rumah	reguler	kak 2020 new.pdf	01-Bantuan peningkatan kualitas rumah secara swadaya di kawasan permukiman kumuh, termasuk upah tukang	Ready	11	Unit	Swakelola	605.000.000	22	27.500.000	28.875.000	27.500.000	22	Discuss	Rejected	Harga satuan terlalu kecil atau terlalu tinggi	Kecamatan bukan merupakan lokasi prioritas penanganan kumuh sesuai SK Direktur Jenderal Cipta Karya Nomor 110/KPTS/DC/2 016 tentang Penetapan Lokasi Program Tanpa Kumuh.
			Karanganyar	WONOREJO	01-Perkim (Reguler)	PUPR	02-Bantuan peningkatan kualitas rumah secara swadaya di kawasan permukiman kumuh, dengan memperbaiki rumah tidak layak huni untuk memenuhi keempat indikator kelayakan rumah	reguler	kak 2020 new.pdf	01-Bantuan peningkatan kualitas rumah secara swadaya di kawasan permukiman kumuh, termasuk upah tukang	Ready	10	Unit	Swakelola	577.500.000	21	27.500.000	28.875.000	27.500.000	21	Discuss	Rejected	Harga satuan terlalu kecil atau terlalu tinggi	Kecamatan bukan merupakan lokasi prioritas penanganan kumuh sesuai SK Direktur Jenderal Cipta Karya Nomor 110/KPTS/DC/2 016 tentang Penetapan Lokasi Program Tanpa Kumuh.
			Karanganyar	GRENGGENG	01-Perkim (Reguler)	PUPR	02-Bantuan peningkatan kualitas rumah secara swadaya di kawasan permukiman kumuh, dengan memperbaiki rumah tidak layak huni untuk memenuhi keempat indikator kelayakan rumah	reguler	kak 2020 new.pdf	01-Bantuan peningkatan kualitas rumah secara swadaya di kawasan permukiman kumuh, termasuk upah tukang	Ready	9	Unit	Swakelola	660.000.000	24	27.500.000	28.875.000	27.500.000	24	Discuss	Rejected	Harga satuan terlalu kecil atau terlalu tinggi	Kecamatan bukan merupakan lokasi prioritas penanganan kumuh sesuai SK Direktur Jenderal Cipta Karya Nomor 110/KPTS/DC/2 016 tentang Penetapan Lokasi Program Tanpa Kumuh.
3.	Bidang Lingkungan Hidup dan Kehutanan														1.200.000.000									
			Pejagoan	PEJAGOAN	01- Lingkungan Hidup	LHK	02-Penguatan Early Warning System untuk Bencana Lingkungan Hidup	pengus an	TOR DAK LHTH 2020 KAB. KEBUMEN.pdf	02-Pengadaan Peralatan Laboratorium untuk Uji Kualitas Air dan Merkuri [PROV, KAB, KOTA]	Ready	0	Pake t	Lelang	1.200.000.000	1	1.200.000.000	1.210.000.000	240.000.000	1	Discuss	Rejected	Komponen lab yang dipilih no 7-12 dan 14	Kecamatan bukan merupakan lokasi prioritas penanganan kumuh sesuai SK Direktur Jenderal Cipta Karya Nomor 110/KPTS/DC/2

N o.	pengusul_na ma	provins i_ name	kecamatan_n ama	desa_nama	sub_bidan g	kement e-rian	menu	jenis	file_tor	rincian	rincian_sta tus	priorit as	satu an	pengada an	nilai_usulan	volu me	unit_cost	unit_cost_i nfo	unit_cost_pu sat	volume_pu sat	approval_s um	approval_sinkron _sum	note_kl	note_dit
																								016 tentang Penetapan Lokasi Program Tanpa Kumuh.

KEPALA DINAS PERUMAHAN DAN KAWASAN
PERMUKIMAN DAN LINGKUNGAN HIDUP
KABUPATEN KEBUMEN

H. EDIRIANTO, ST, MT
PEMBINA TK. I
NIP. 19701101 199803 1 006

LAMPIRAN VII
USULAN PROGRAM DAN KEGIATAN TAHUN ANGGARAN 2020
APBD PROVINSI JAWA TENGAH

No.	Prioritas provinsi	Prioritas daerah (Kab/Kota)	Urusan/Program/ Kegiatan	Keluaran	Target (volume dan satuan)	Lokasi	Usulan TA 2020			Keterangan
							APBD Provinsi	APBN	Jumlah	
							(Rp)	(Rp)	(Rp)	
(1)	(2)	(3)	(4)	(5)	(6)	(7)	(8)	(9)	(10)	(11)
I.	DINAS LINGKUNGAN HIDUP DAN KEHUTANAN						950.000.000			
1		Penguatan Ekonomi Kerakyatan Berbasis Komoditas Dan Kawasan Unggulan Daerah Didukung Oleh Pembangunan Pertanian Dan Pariwisata	Program pengembangan kinerja pengelolaan persampahan	Pelatihan pengelolaan TPS3R.	8 lokasi	Kec. Kebumen (Kel. Selang, Kel. Tamanwinangun, Kel. Panjer, Kel. Bumirejo, Kel. Kebumen, Ds. Kutosari, Ds. Kawedusan, Ds. Kembaran)	60.000.000	-	60.000.000	
				Pelatihan pengelolaan sampah dengan penerapan bank sampah.	8 lokasi		60.000.000	-	60.000.000	
				Fasilitasi bangunan rumah pilah bank sampah.	4 lokasi		150.000.000	-	150.000.000	
				Fasilitasi mesin pencacah plastic.	4 lokasi		160.000.000	-	160.000.000	
				Fasilitasi peralatan pemilah sampah.	4 lokasi		160.000.000	-	160.000.000	
				Bantuan mesin pencacah organic dengan kapasitas yang cukup.	4 lokasi	Kec. Kebumen (TPS3R Ds. Kembaran, Karang Sari dan Kel. Panjer, Tamanwinangun)	80.000.000	-	80.000.000	
				Bantuan alat komposter system rotary.	4 lokasi		80.000.000	-	80.000.000	
				Bantek pengelolaan 3R	5 lokasi	Kawedusan, panjer, Tamanwinangun, Kebumen, Karanganyar		750.000.000	750.000.000	
2			Program pengendalian pencemaran dan perusakan	identifikasi dan inventarisasi usaha/kegiatan yang menghasilkan limbah	26 lokasi	Kab. Kebumen	100.000.000		100.000.000	

No.	Prioritas provinsi	Prioritas daerah (Kab/Kota)	Urusan/Program/ Kegiatan	Keluaran	Target (volume dan satuan)	Lokasi	Usulan TA 2020			Keterangan
							APBD Provinsi	APBN	Jumlah	
							(Rp)	(Rp)	(Rp)	
(1)	(2)	(3)	(4)	(5)	(6)	(7)	(8)	(9)	(10)	(11)
			lingkungan hidup	B3.						
				Pembinaan dan edukasi kepada usaha/kegiatan penghasil limbah B3.	4 kali		100.000.000		100.000.000	
II.	DINAS PERUMAHAN RAKYAT DAN KAWASAN PERMUKIMAN						13.470.000.000			
1		Pengurangan kemiskinan dan pengangguran berbasis pembangunan perdesaan	Program Pengembangan perumahan	Bantuan sosial pembangunan perumahan swadaya	1347 unit	449 desa di 26 kecamatan lokasi RTLH	13.470.000.000	7.000.000.000	20.470.000.000	
						TOTAL	14.420.000.000			

KEPALA DINAS PERUMAHAN DAN KAWASAN
PERMUKIMAN DAN LINGKUNGAN HIDUP
KABUPATEN KEBUMEN

H. EDIRIANTO, ST, MT
PEMBINA TK. I
NIP. 19701101 199803 1 006

LAMPIRAN VIII
RENCANA ANGGARAN BELANJA (RAB) TAHUN ANGGARAN 2020

LAMPIRAN IX
BERITA ACARA HASIL KESEPAKATAN FORUM OPD, DAFTAR HADIR FORUM OPD
DAN LAPORAN/NOTULEN HASIL FORUM OPD